

# Eurizon Flex Crescita Dicembre 2024 D

## Categoria Morningstar™

Bilanciati Altro

## Benchmark Morningstar

Not Categorized

Usato nel Report

## Benchmark Dichiarato

Not Benchmarked

## Morningstar Rating™

Senza rating

### Obiettivo d'Investimento Dichiarato

Strumenti finanziari di natura azionaria, obbligazionaria e/o monetaria. Non è previsto alcun limite agli investimenti in strumenti finanziari di natura azionaria. Gli strumenti finanziari sono denominati principalmente in euro, dollari USA e yen. Investimento in OICVM e FIA aperti non riservati, prevalentemente "collegati", compatibili con la politica di investimento, tendenzialmente in misura prevalente o principale. Investimento in depositi bancari denominati in qualsiasi valuta, fino al 20% del totale delle attività. Investimento in OICR e/o in strumenti finanziari derivati che risultino collegati al rendimento di materie prime, fino al 20% del totale delle attività.

### Misure di Rischio

3Y Alpha	-	3Y Sharpe Ratio	-0,25
3Y Beta	-	3Y Std Dev	11,36
3Y R-Squared	-	3Y Risk	-
3Y Info Ratio	-	5Y Risk	-
3Y Tracking Error	-	10Y Risk	-

### Rendimenti



### Rend. Cumulati %


Periodo	Fondo
3-Mesi	1,36
6-Mesi	3,98
1-Anno	8,13
3-Anni Ann.ti	-1,14
5-Anni Ann.ti	0,51
10-Anni Ann.ti	-

Rendimenti aggiornati al 03/02/2025

### Rendimenti

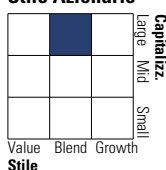
Periodo	Q1	Q2	Q3	Q4
2025	-	-	-	-
2024	4,72	-0,38	4,48	-0,27
2023	3,69	0,83	-4,30	9,85
2022	-6,38	-10,46	-7,53	0,57
2021	2,60	1,55	-0,15	0,87

### Portafoglio 31/12/2024

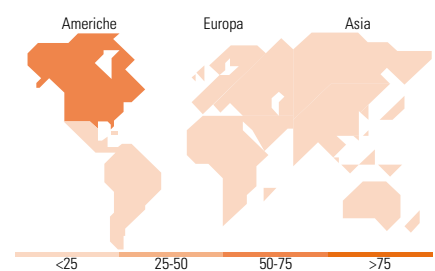
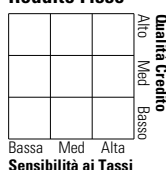


### Morningstar Style Box®

#### Stile Azionario



#### Reddito Fisso



### Titoli principali

Nome	Settore	%
Eurizon Flexible...	-	15,19
Eurizon Equity USA ZH Acc	-	10,93
E-mini S&P 500 Future Mar 25	-	9,15
Eurizon Fund Money Mkt EUR...	-	8,67
Eurizon Eq Europe LTE ZH Acc	-	8,32
iShares \$ High Yld Corp Bd...	-	4,75
iShares JPMorgan EM Lcl Govt...	-	4,59
Eurizon Bond Italy MT LTE Z...	-	4,19
Italy (Republic Of)	-	3,82
Eurizon Equity Emerging Mkts...	-	3,68
% Primi 10 Titoli sul Patrimonio		73,28
Numero Complessivo di Titoli Azionari		0
Numero Complessivo di Titoli Obbligazionari		6

### Distribuzione Settoriale %

Settore	Fondo
Ciclico	32,43
Sensibile	46,73
Difensivo	20,84

### Fixed Income Sector Weightings %

Settore	Fondo
Governativo	71,23
Societario	30,98
Cartolarizzazioni	0,08
Enti Locali	0,00
Liquidità ed equivalenti	-2,56
Derivati	0,28

### Ripartizione Geografica %

Geografia	Fondo
<b>America</b>	<b>60,93</b>
Stati Uniti	60,17
Canada	0,00
America Latina e Centrale	0,76
<b>Europa</b>	<b>27,10</b>
Regno Unito	5,83
Europa Occidentale - Euro	12,63
Europa Occidentale - Non Euro	7,13
Europa dell'Est	0,29
Africa	0,50
Medio Oriente	0,71
<b>Asia</b>	<b>11,97</b>
Giappone	3,24
Australasia	0,00
Asia - Paesi Sviluppati	3,34
Asia - Emergente	5,39

### Anagrafica

Società di Gestione	Eurizon Capital SGR SpA	Patrimonio Classe (Mln)	2,37 EUR	Investimento Min. Ingresso	500 EUR
Telefono	+39 2 88101	(31/01/2025)		Investimento Min. Successivo	500 EUR
Web	www.eurizoncapital.it	Domicilio	ITALIA	T.E.R.	-
Data di Partenza	24/10/2019	Valuta del Fondo	EUR	Spese correnti	2,14%
Nome del Gestore	-	UCITS	Si	Commissione di incentivo	20,00%
Data Inizio Gestione	24/10/2019	Inc/Acc	Inc		
NAV (03/02/2025)	EUR 4,91	ISIN	IT0005382608		
Patrimonio Netto (Mln)	6,21 EUR				

(31/12/2024)