

AMO Japan Sustainable Equity Portfolio P EUR Hedged Acc

Categoria Morningstar™

Azionari Altri Settori

Benchmark Morningstar
Not Categorized
Usato nel Report
Benchmark Dichiarato

TOPIX TR JPY

Morningstar Rating™

Senza rating

Obiettivo d'Investimento Dichiarato

The sub-fund aims to generate stable returns via investment in publicly listed Japanese companies engaging in economic activities that contribute to environmental or social objectives, aligned to the UN Sustainable Development Goals. The sub-fund invests in Japanese companies which provide solutions to key environmental and social challenges via their business. The Investment Manager leverages the UN Sustainable Development Goals (SDGs) framework to identify key social and environmental challenges, by grouping SDGs into specific themes.

Misure di Rischio

3Y Alpha	-	3Y Sharpe Ratio	0,79
3Y Beta	-	3Y Std Dev	11,08
3Y R-Squared	-	3Y Risk	-
3Y Info Ratio	-	5Y Risk	-
3Y Tracking Error	-	10Y Risk	-

Rendimenti


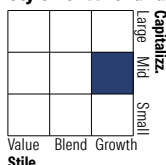
Rend. Cumulati %

Rend. Cumulati %	Fondo
3-Mesi	2,06
6-Mesi	9,97
1-Anno	11,16
3-Anni Ann.ti	9,00
5-Anni Ann.ti	9,48
10-Anni Ann.ti	-

Rendimenti aggiornati al 03/02/2025

Rendimenti

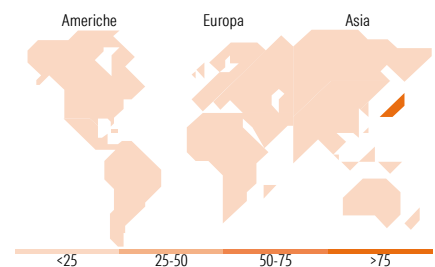
Rendimenti	Q1	Q2	Q3	Q4
Trimestrali %				
2026	-	-	-	-
2025	-	-	-	-
2024	13,42	4,06	-1,89	4,87
2023	2,36	13,92	-2,50	4,44
2022	-5,77	-6,31	0,10	-1,87

Portafoglio 30/04/2026

Style Box Azionaria

Mkt Cap %

Mkt Cap %	Fondo
Giant	18,95
Large	23,72
Medium	40,00
Small	17,32
Micro	0,00

Capitalizzazione media di mercato

Capitalizzazione media di mercato	Fondo
Ave Mkt Cap JPY	1.367.135,08


Titoli principali

Nome	Settore	%
Shin-Etsu Chemical Co Ltd	🏭	6,69
Kurita Water Industries Ltd	⚙️	6,31
Fuji Electric Co Ltd	⚙️	5,09
The 77 Bank Ltd	🏦	5,03
Fukuoka Financial Group Inc	🏦	4,74
Mercari Inc	🛒	4,70
Hitachi Ltd	⚙️	4,58
Sompo Holdings Inc	🏠	4,51
Toyota Motor Corp	🚗	4,11
Digital Arts Inc	💻	4,10
% Primi 10 Titoli sul Patrimonio		49,88
Numero Complessivo di Titoli Azionari		32
Numero Complessivo di Titoli Obbligazionari		0

Distribuzione Settoriale %

Distribuzione Settoriale %	Fondo
Ciclico	46,24
Materie Prime	10,38
Beni di Consumo Ciclici	18,21
Finanza	17,65
Immobiliare	-
Sensibile	46,10
Telecomunicazioni	3,57
Energia	-
Beni Industriali	27,53
Tecnologia	15,01
Difensivo	7,66
Beni Difensivi	0,61
Salute	7,05
Servizi di Pubblica Utilità	-

Ripartizione Geografica %

Ripartizione Geografica %	Fondo
America	0,00
Stati Uniti	0,00
Canada	0,00
America Latina e Centrale	0,00
Europa	0,00
Regno Unito	0,00
Europa Occidentale - Euro	0,00
Europa Occidentale - Non Euro	0,00
Europa dell'Est	0,00
Africa	0,00
Medio Oriente	0,00
Asia	100,00
Giappone	100,00
Australasia	0,00
Asia - Paesi Sviluppati	0,00
Asia - Emergente	0,00

Anagrafica

Società di Gestione	Asset Management One International Ltd	Patrimonio Classe (Mln)	0,66 EUR	Investimento Min. Ingresso	5.000.000 EUR
Telefono	+44-207-090-6591	Domicilio	LUSSEMBURGO	Investimento Min. Successivo	10 EUR
Web	http://www.am-one.co.jp/english/	Valuta del Fondo	EUR	T.E.R.	-
Data di Partenza	08/10/2019	UCITS	Si	Spese correnti	1,54%
Nome del Gestore	-	Inc/Acc	Acc	Commissione di incentivo	-
Data Inizio Gestione	08/10/2019	ISIN	LU2039665638		
NAV (03/02/2025)	EUR 165,25				

AMO Japan Sustainable Equity Portfolio P EUR Hedged Acc

Patrimonio Netto (Mln) 1.309,97 JPY

(30/04/2026)