

AMO Japan Sustainable Equity Portfolio P JPY Acc

Categoria Morningstar™

Azionari Giappone Flex-Cap

Benchmark Morningstar

Morningstar Japan Target Market Exposure

NR JPY

Usato nel Report

Benchmark Dichiarato

TOPIX TR JPY

Morningstar Rating™

Senza rating

Obiettivo d'Investimento Dichiarato

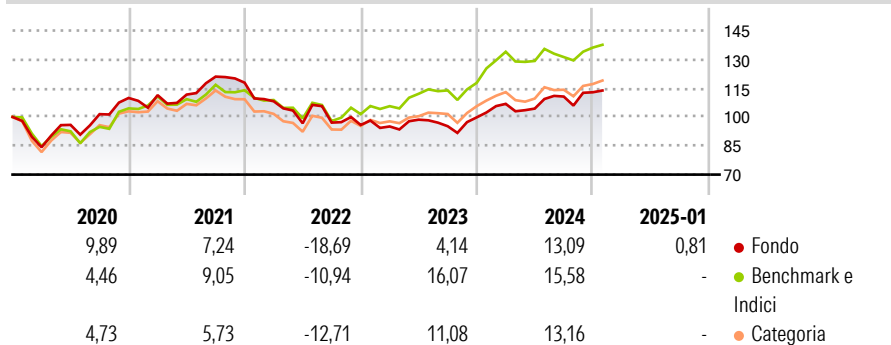
The sub-fund aims to generate stable returns via investment in publicly listed Japanese companies engaging in economic activities that contribute to environmental or social objectives, aligned to the UN Sustainable Development Goals. The sub-fund invests in Japanese companies which provide solutions to key environmental and social challenges via their business. The Investment Manager leverages the UN Sustainable Development Goals (SDGs) framework to identify key social and environmental challenges, by grouping SDGs into specific themes.

Misure di Rischio

3Y Alpha	-3,50	3Y Sharpe Ratio	-0,02
3Y Beta	0,81	3Y Std Dev	12,67
3Y R-Squared	79,92	3Y Risk	-
3Y Info Ratio	-1,31	5Y Risk	-
3Y Tracking Error	5,36	10Y Risk	-

Basati su Morningstar Japan Target Market Exposure NR JPY (dove applicabile)

Rendimenti



Rend. Cumulati %

	Fondo	Bmk	Cat
3-Mesi	5,39	-0,10	3,42
6-Mesi	9,61	15,12	15,44
1-Anno	8,69	25,56	28,48
3-Anni Ann.ti	0,30	15,02	13,97
5-Anni Ann.ti	2,74	9,75	7,65
10-Anni Ann.ti	-	-	-

Rendimenti aggiornati al 03/02/2025

Rendimenti

	Q1	Q2	Q3	Q4
2026	-	-	-	-
2025	-	-	-	-
2024	7,03	-2,30	6,00	2,02
2023	-0,80	3,72	-3,45	4,83
2022	-8,21	-10,60	0,35	-1,26

Portafoglio 30/04/2026

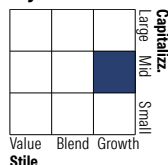


Asset Allocation %

- Azioni
- Obbligazioni
- Liquidità
- Altro

Netta
100,00
0,00
0,00
0,00

Style Box Azionaria

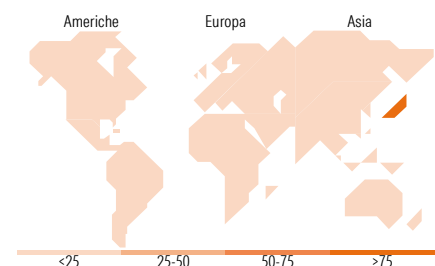


Mkt Cap %

	Fondo
Giant	18,95
Large	23,72
Medium	40,00
Small	17,32
Micro	0,00

Capitalizzazione media di mercato

	Fondo
Ave Mkt Cap JPY	1.367,13
	5,08



Titoli principali

Nome	Settore	%
Shin-Etsu Chemical Co Ltd		6,69
Kurita Water Industries Ltd		6,31
Fuji Electric Co Ltd		5,09
The 77 Bank Ltd		5,03
Fukuoka Financial Group Inc		4,74
Mercari Inc		4,70
Hitachi Ltd		4,58
Sompo Holdings Inc		4,51
Toyota Motor Corp		4,11
Digital Arts Inc		4,10
% Primi 10 Titoli sul Patrimonio		49,88
Numero Complessivo di Titoli Azionari		32
Numero Complessivo di Titoli Obbligazionari		0

Distribuzione Settoriale %

	Fondo
Ciclico	46,24
Materie Prime	10,38
Beni di Consumo Ciclici	18,21
Finanza	17,65
Immobiliare	-
Sensibile	46,10
Telecomunicazioni	3,57
Energia	-
Beni Industriali	27,53
Tecnologia	15,01
Difensivo	7,66
Beni Difensivi	0,61
Salute	7,05
Servizi di Pubblica Utilità	-

Ripartizione Geografica %

	Fondo
America	0,00
Stati Uniti	0,00
Canada	0,00
America Latina e Centrale	0,00
Europa	0,00
Regno Unito	0,00
Europa Occidentale - Euro	0,00
Europa Occidentale - Non Euro	0,00
Europa dell'Est	0,00
Africa	0,00
Medio Oriente	0,00
Asia	100,00
Giappone	100,00
Australasia	0,00
Asia - Paesi Sviluppati	0,00
Asia - Emergente	0,00

Anagrafica

Società di Gestione	Asset Management One International Ltd	Patrimonio Classe (Mln)	8,00 JPY	Investimento Min. Ingresso	5.000.000 JPY
Telefono	+44-207-090-6591	(03/02/2025)		Investimento Min. Successivo	1.000.000 JPY
Web	http://www.am-one.co.jp/english/	Domicilio	LUSSEMBURGO	T.E.R.	-
Data di Partenza	08/10/2019	Valuta del Fondo	JPY	Spese correnti	1,53%
Nome del Gestore	-	UCITS	Si	Commissione di incentivo	-
Data Inizio Gestione	08/10/2019	Inc/Acc	Acc		
NAV (03/02/2025)	JPY 16.003,00	ISIN	LU2039695890		

AMO Japan Sustainable Equity Portfolio P JPY Acc

Patrimonio Netto (Mln) 1.309,97 JPY

(30/04/2026)