

# FTGF ClearBridge Infrastructure Value Fund Class A CNH Distributing (M)

Categoria Morningstar™  
(Hedged) Plus

Benchmark Morningstar

Not Categorized  
Usato nel Report

Benchmark Dichiarato

OECD G7 CPI +5.5%

Morningstar Rating™

Senza rating

## Obiettivo d'Investimento Dichiarato

The Fund's investment objective is to achieve long-term stable growth comprised of regular and consistent income from dividends and interest, plus capital growth, from a portfolio of global infrastructure securities. The Fund will invest at least 80% of its Net Asset Value in infrastructure companies via equity and equity-related securities listed or traded on Regulated Markets in the G7 countries of the United States, United Kingdom, Japan, Germany, France, Italy and Canada, and equity and equity-related securities listed or traded on Regulated Markets of other developed countries and Emerging Market Countries, including India.

## Misure di Rischio

3Y Alpha	-	3Y Sharpe Ratio	0,16
3Y Beta	-	3Y Std Dev	13,40
3Y R-Squared	-	3Y Risk	-
3Y Info Ratio	-	5Y Risk	-
3Y Tracking Error	-	10Y Risk	-

## Rendimenti



## Rend. Cumulati %

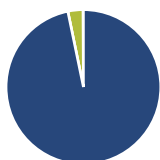
	Fondo
3-Mesi	-5,69
6-Mesi	-0,67
1-Anno	5,96
3-Anni Ann.ti	-0,71
5-Anni Ann.ti	9,30
10-Anni Ann.ti	-

Rendimenti aggiornati al 11/03/2025

## Rendimenti

	Q1	Q2	Q3	Q4
<b>Trimestrali %</b>				
2025	-	-	-	-
2024	1,21	-0,90	9,07	3,00
2023	-0,82	-5,67	-3,31	5,35
2022	8,87	-1,43	-1,30	-4,74
2021	6,87	3,88	5,41	14,63

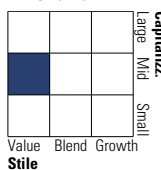
## Portafoglio 31/01/2025



Asset Allocation %	Netta
● Azioni	96,76
● Obbligazioni	0,00
● Liquidità	3,15
● Altro	0,09

## Style Box

### Azionario



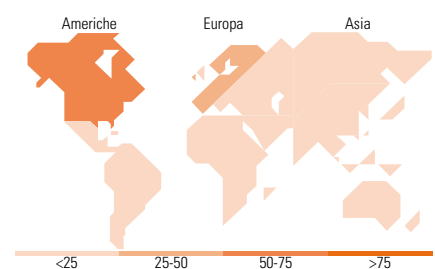
Value Blend Growth

## Mkt Cap %

	Fondo
Giant	5,81
Large	34,05
Medium	57,37
Small	2,77
Micro	0,00

## Capitalizzazione media di mercato

Ave Mkt Cap EUR	26.670,9
	1



## Titoli principali

Nome	Settore	%
Entergy Corp	🔌	5,14
TC Energy Corp	💧	4,59
Severn Trent PLC	🔌	4,57
NextEra Energy Inc	🔌	4,52
Emera Inc	🔌	4,43
CSX Corp	⚙️	4,26
Fraport AG	🚛	3,80
Ferrovial SE	⚙️	3,65
Redeia Corporacion SA	🔌	3,39
WEC Energy Group Inc	🔌	3,20
% Primi 10 Titoli sul Patrimonio		41,56
Numero Complessivo di Titoli Azionari		32
Numero Complessivo di Titoli Obbligazionari		0

## Distribuzione Settoriale %

	Fondo
<b>Ciclico</b>	<b>0,00</b>
🏭 Materie Prime	-
🛒 Beni di Consumo Ciclici	-
🏦 Finanza	-
🏠 Immobiliare	-
<b>Sensibile</b>	<b>42,69</b>
📞 Telecomunicazioni	-
💧 Energia	14,18
⚙️ Beni Industriali	28,50
💻 Tecnologia	-
<b>Difensivo</b>	<b>57,31</b>
🛡️ Beni Difensivi	-
🏥 Salute	-
🚰 Servizi di Pubblica Utilità	57,31

## Ripartizione Geografica %

	Fondo
<b>America</b>	<b>60,16</b>
Stati Uniti	43,61
Canada	14,76
America Latina e Centrale	1,80
<b>Europa</b>	<b>37,93</b>
Regno Unito	7,74
Europa Occidentale - Euro	30,20
Europa Occidentale - Non Euro	0,00
Europa dell'Est	0,00
Africa	0,00
Medio Oriente	0,00
<b>Asia</b>	<b>1,90</b>
Giappone	0,00
Australasia	1,90
Asia - Paesi Sviluppatti	0,00
Asia - Emergente	0,00

## Anagrafica

Società di Gestione	Franklin Templeton International Services S.à r.l.	Patrimonio Classe (Mln)	77,87 CNH	Investimento Min. Ingresso	6.000 CNH
Telefono	+352 46 66 67 212	Domicilio	IRLANDA	Investimento Min. Successivo	-
Web	www.franklintempleton.lu	Valuta del Fondo	CNH	T.E.R.	1,97%
Data di Partenza	24/10/2019	UCITS	Si	Spese correnti	1,94%
Nome del Gestore	-	Inc/Acc	Inc	Commissione di incentivo	0,00%
Data Inizio Gestione	09/12/2016	ISIN	IE00BK952D27		
NAV (11/03/2025)	CNH 10,56				

# FTGF ClearBridge Infrastructure Value Fund Class A CNH Distributing (M)

Patrimonio Netto (Mln)  
**(Hedged) Plus**

682,45 EUR