

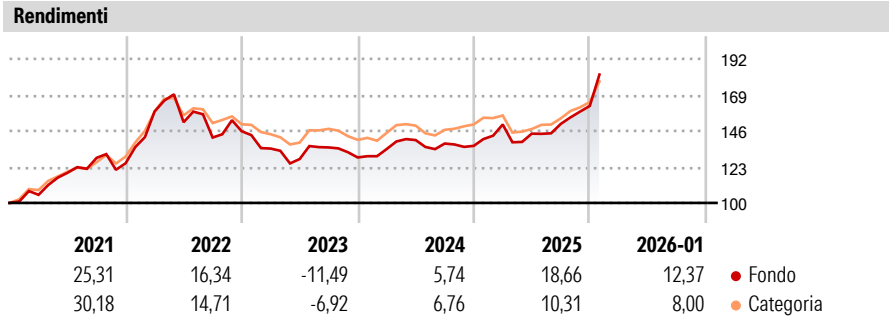
BNP Paribas Flexi I Commodities IH EUR Capitalisation

| | | | |
|-------------------------------|-------------------------------------|---|----------------------------|
| Categoria Morningstar™ | Benchmark Morningstar | Benchmark Dichiarato | Morningstar Rating™ |
| Materie Prime - Generiche | Not Categorized Usato nel Report | Bloomberg Cmmnty exAgrcltr/Lvstk USD TR | Senza rating |

Obiettivo d'Investimento Dichiarato

The fund seeks to increase the value of its assets over the medium term. The objective of this sub-fund is to outperform its benchmark, the Bloomberg Commodity ex-Agriculture and Livestock Capped Total Return Index. This sub-fund invests at least 2/3 of its assets in bonds or other similar securities, money market instruments, transferable securities linked to prices for commodities of any kind. The remaining portion, namely a maximum of 1/3 of its assets, may be invested in any other transferable securities, money market instruments, or cash, and up to 10% of its assets may be invested in UCITS or UCIs. The sub-fund does not hold commodities directly.

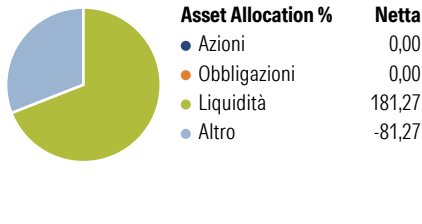
| Misure di Rischio | | | |
|-------------------|---|-----------------|-------|
| 3Y Alpha | - | 3Y Sharpe Ratio | 0,46 |
| 3Y Beta | - | 3Y Std Dev | 12,48 |
| 3Y R-Squared | - | 3Y Risk | - |
| 3Y Info Ratio | - | 5Y Risk | - |
| 3Y Tracking Error | - | 10Y Risk | - |



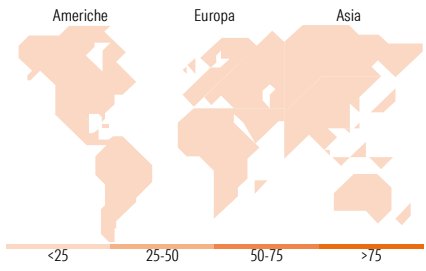
| Rend. Cumulati % | Fondo | Cat | Rendimenti Trimestrali % | Q1 | Q2 | Q3 | Q4 |
|------------------|-------|-------|--------------------------|-------|-------|-------|-------|
| 3-Mesi | 12,94 | 9,51 | 2026 | - | - | - | - |
| 6-Mesi | 25,74 | 20,07 | 2025 | 10,01 | -3,92 | 4,33 | 7,61 |
| 1-Anno | 22,72 | 11,11 | 2024 | 4,17 | 4,24 | -1,56 | -1,07 |
| 3-Anni Ann.ti | 9,15 | 6,25 | 2023 | -7,60 | -4,96 | 5,79 | -4,72 |
| 5-Anni Ann.ti | 11,03 | 9,77 | 2022 | 26,44 | -4,35 | -6,48 | 2,86 |
| 10-Anni Ann.ti | 6,40 | 6,24 | | | | | |

Rendimenti aggiornati al 11/02/2026

Portafoglio 31/12/2025



| Fixed Income Style Box™ | | Fondo |
|-------------------------|--|-------|
| Duration Effettiva | | - |
| Maturità effettiva | | - |
| Qualità Credito Media | | - |
| Qualità Credito | | |
| Alto | | |
| Med | | |
| Basso | | |
| Sensibilità ai Tassi | | |
| Bassa | | |
| Med | | |
| Alta | | |



| Titoli principali | | |
|---|---------|------|
| Nome | Settore | % |
| Euroclear Bank S.A./N.V. 0% | - | 2,37 |
| BNP Paribas InstiCash USD 1D... | - | 1,51 |
| % Primi 10 Titoli sul Patrimonio | | 3,88 |
| Numero Complessivo di Titoli Azionari | | 0 |
| Numero Complessivo di Titoli Obbligazionari | | 0 |

| Fixed Income Sector Weightings % | | Fondo |
|----------------------------------|--|--------|
| Governativo | | 0,00 |
| Societario | | 0,00 |
| Cartolarizzazioni | | 0,00 |
| Enti Locali | | 0,00 |
| Liquidità ed equivalenti | | 100,00 |
| Derivati | | 0,00 |
| Coupon Range % | | Fondo |
| 0 coupon | | 0,00 |
| Da 0 a 4 cedole | | 0,00 |
| Da 4 a 6 cedole | | 0,00 |
| Da 6 a 8 cedole | | 0,00 |
| Da 8 a 10 cedole | | 0,00 |
| Da 10 a 12 cedole | | 0,00 |
| Oltre 12 cedole | | 0,00 |

| Ripartizione Geografica % | | Fondo |
|-------------------------------|--|-------------|
| America | | 0,00 |
| Stati Uniti | | - |
| Canada | | - |
| America Latina e Centrale | | - |
| Europa | | 0,00 |
| Regno Unito | | - |
| Europa Occidentale - Euro | | - |
| Europa Occidentale - Non Euro | | - |
| Europa dell'Est | | - |
| Africa | | - |
| Medio Oriente | | - |
| Asia | | 0,00 |
| Giappone | | - |
| Australasia | | - |
| Asia - Paesi Sviluppati | | - |
| Asia - Emergente | | - |

Anagrafica

| | | | | | |
|----------------------|---|-------------------------|--------------|------------------------------|-------|
| Società di Gestione | BNP Paribas Asset Management Luxembourg | Patrimonio Classe (Mln) | 33,29 EUR | Investimento Min. Ingresso | - |
| Telefono | +352 2646 3017 | (11/02/2026) | | Investimento Min. Successivo | - |
| Web | www.bnpparibas-am.com | Domicilio | LUSSEMBURGO | T.E.R. | 0,96% |
| Data di Partenza | 15/11/2019 | Valuta del Fondo | EUR | Spese correnti | 0,96% |
| Nome del Gestore | Maxime Panel | UCITS | Si | Commissione di incentivo | - |
| Data Inizio Gestione | 15/11/2019 | Inc/Acc | Acc | | |
| NAV (11/02/2026) | EUR 93,06 | ISIN | LU1931957846 | | |

BNP Paribas Flexi I Commodities IH EUR Capitalisation

| | |
|------------------------|------------|
| Patrimonio Netto (Mln) | 340,30 USD |
| (31/12/2025) | |