

Schroder International Selection Fund All China Credit Income B Accumulation EUR

Categoria Morningstar™

Hedged

Benchmark Morningstar

Not Categorized

Usato nel Report

Benchmark Dichiarato

JPM Asian Credit - China TR USD

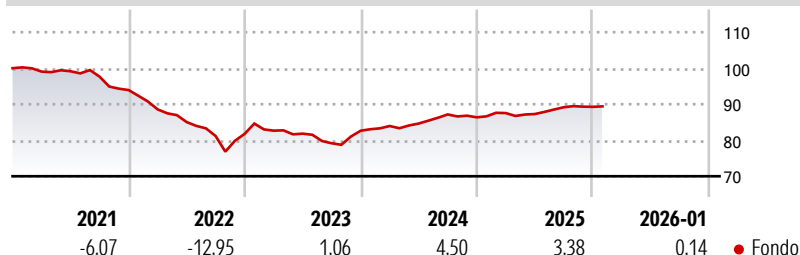
Morningstar Rating™

Senza rating

Obiettivo d'Investimento Dichiarato

The Fund aims to provide income and capital growth by investing in fixed and floating rate securities issued by companies in mainland China, Hong Kong and Macau. The Fund is actively managed and invests at least two-thirds in of its assets in fixed and floating rate investment grade and high yield securities issued by companies in mainland China, Hong Kong and Macau.

Rendimenti



Misure di Rischio

3Y Alpha	-	3Y Sharpe Ratio	-0,32
3Y Beta	-	3Y Std Dev	3,38
3Y R-Squared	-	3Y Risk	-
3Y Info Ratio	-	5Y Risk	-
3Y Tracking Error	-	10Y Risk	-

Rend. Cumulati %


	Fondo
3-Mesi	0,03
6-Mesi	1,48
1-Anno	3,32
3-Anni Ann.ti	1,65
5-Anni Ann.ti	-2,25
10-Anni Ann.ti	-

Rendimenti aggiornati al 04/02/2026

Rendimenti

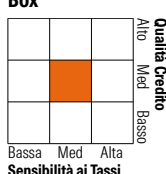
	Q1	Q2	Q3	Q4
Trimestrali %				
2026	-	-	-	-
2025	1,37	-0,31	2,16	0,13
2024	1,58	0,82	2,98	-0,92
2023	1,09	-1,00	-3,27	4,40
2022	-5,71	-3,97	-4,57	0,75

Portafoglio 31/12/2025



Fixed Income Style

Box™



Sensibilità ai Tassi

	Fondo
Duration Effettiva	3,59
Maturità effettiva	15,74
Qualità Credito Media	BB

Credit Quality %

	Fond o	Credit Quality %	Fond o
AAA	0,00	BBB	55,63
AA	0,60	BB	22,95
A	17,11	B	2,42
		Below B	0,00
		Not Rated	1,29

Titoli principali

Nome	Settore	%
Sands China Ltd. 4.375%	—	4,70
Prudential Funding Asia PLC...	—	4,59
Lenovo Group Ltd. 3.421%	—	3,42
Mega Advance Investments...	—	3,31
AIA Group Ltd, Hong Kong 2.7%	—	2,97
Champion Path Holdings Ltd...	—	2,84
FWD Group Holdings Ltd. 7.635%	—	2,73
Nomura Holdings Inc. 5.043%	—	2,65
Far East Horizon Ltd. 5.875%	—	2,46
Studio City Company Limited 7%	—	2,45
% Primi 10 Titoli sul Patrimonio		32,13
Numero Complessivo di Titoli Azionari		0
Numero Complessivo di Titoli Obbligazionari		53

Fixed Income Sector Weightings %

	Fondo
Governativo	0,59
Societario	92,09
Cartolarizzazioni	0,00
Enti Locali	0,00
Liquidità ed equivalenti	7,32
Derivati	0,00

Coupon Range %

	Fondo
0 coupon	0,00
Da 0 a 4 cedole	25,79
Da 4 a 6 cedole	41,85
Da 6 a 8 cedole	29,60
Da 8 a 10 cedole	2,76
Da 10 a 12 cedole	0,00
Oltre 12 cedole	0,00

Scadenze %

	Fondo
da 1 a 3	26,19
da 3 a 5	21,07
da 5 a 7	10,18
da 7 a 10	15,02
da 10 a 15	6,98
da 15 a 20	6,30
da 20 a 30	6,91
oltre 30	0,00

Anagrafica

Società di Gestione	Schroder Investment Management (Europe) S.A.	Patrimonio Classe (Mln)	0,14 USD	Investimento Min. Ingresso	1.000 EUR
Telefono	+352 341 342 202	Domicilio	LUSSEMBURGO	Investimento Min. Successivo	1.000 EUR
Web	www.schroders.com	Valuta del Fondo	EUR	T.E.R.	1,98%
Data di Partenza	12/11/2019	UCITS	Si	Spese correnti	1,91%
Nome del Gestore	Jian An Huang	Inc/Acc	Acc	Commissione di incentivo	0,00%
Data Inizio Gestione	01/10/2023	ISIN	LU2070009225		
NAV (04/02/2026)	EUR 94,32				
Patrimonio Netto (Mln)	16,83 USD				

(31/12/2025)