

# BlackRock Strategic Funds - Global Real Asset Securities Fund A3 USD

**Categoria Morningstar™**

Azionari Altri Settori

**Benchmark Morningstar**
Not Categorized  
Usato nel Report
**Benchmark Dichiarato**

N/A

**Morningstar Rating™**

Senza rating

**Obiettivo d'Investimento Dichiarato**

The sub-fund seeks to achieve a total return for investors. The Fund will seek to achieve this investment objective by investing globally at least 70% of its total assets in equities and equity-related securities (including derivatives) of companies whose economic activity is predominantly in the real estate and infrastructure sectors. The real estate sector may include residential and/or commercial real estate focused companies as well as real estate operating companies and real estate holding companies including real estate investment trusts (listed, closedended investment vehicles that invest in, manage and/or own, real estate). The infrastructure sector may include companies engaged in the management, ownership and operation of assets...

**Rendimenti**

**Misure di Rischio**

3Y Alpha	-	3Y Sharpe Ratio	-0,29
3Y Beta	-	3Y Std Dev	13,27
3Y R-Squared	-	3Y Risk	-
3Y Info Ratio	-	5Y Risk	-
3Y Tracking Error	-	10Y Risk	-

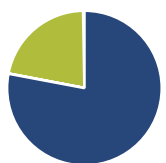
**Rend. Cumulati %**

Periodo	Fondo
3-Mesi	-4,93
6-Mesi	-4,95
1-Anno	1,37
3-Anni Ann.ti	-4,22
5-Anni Ann.ti	4,10
10-Anni Ann.ti	-

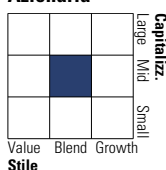
Rendimenti aggiornati al 12/03/2025

**Rendimenti**

Periodo	Q1	Q2	Q3	Q4
2025	-	-	-	-
2024	-1,49	-1,24	9,10	-3,67
2023	2,74	1,78	-3,55	5,92
2022	-0,13	-11,30	-7,68	-1,80
2021	7,19	5,96	2,54	4,58

**Portafoglio 31/01/2025**


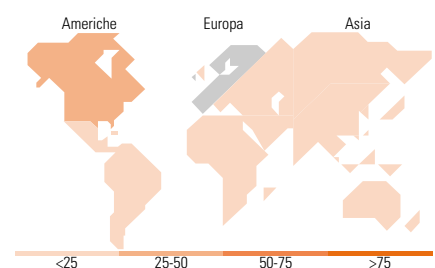
Asset Allocation %	Netta
● Azioni	77,98
● Obbligazioni	0,04
● Liquidità	21,72
● Altro	0,27

**Style Box**
**Azionaria**

**Mkt Cap %**

Dimensione	Fondo
Giant	4,91
Large	32,94
Medium	49,68
Small	12,47
Micro	0,00

**Capitalizzazione media di mercato**

Ave Mkt Cap USD	11.141,29
-----------------	-----------


**Titoli principali**

Nome	Settore	%
National Grid PLC	🏠	4,01
APA Group	💡	3,02
Vonovia SE	🏠	3,01
Cellnex Telecom SA	🏠	2,97
SBA Communications Corp...	🏠	2,96
Transurban Group	⚙️	2,92
UNITE Group PLC	🏠	2,68
AvalonBay Communities Inc	🏠	2,67
CK Asset Holdings Ltd	🏠	2,51
Terna SpA	💡	2,50
% Primi 10 Titoli sul Patrimonio		29,25
Numero Complessivo di Titoli Azionari		216
Numero Complessivo di Titoli Obbligazionari		0

**Distribuzione Settoriale %**

Settore	Fondo
<b>Ciclico</b>	<b>56,79</b>
🏠 Materie Prime	-
🏠 Beni di Consumo Ciclici	0,51
🏠 Finanza	-
🏠 Immobiliare	56,27
<b>Sensibile</b>	<b>12,04</b>
📡 Telecomunicazioni	-
⚡ Energia	0,48
⚙️ Beni Industriali	10,13
💻 Tecnologia	1,44
<b>Difensivo</b>	<b>31,17</b>
🏠 Beni Difensivi	-
🏠 Salute	-
💡 Servizi di Pubblica Utilità	31,17

**Ripartizione Geografica %**

Regione	Fondo
<b>America</b>	<b>28,18</b>
Stati Uniti	25,82
Canada	2,35
America Latina e Centrale	0,00
<b>Europa</b>	<b>41,98</b>
Regno Unito	17,01
Europa Occidentale - Euro	22,91
Europa Occidentale - Non Euro	2,06
Europa dell'Est	0,00
Africa	0,00
Medio Oriente	0,00
<b>Asia</b>	<b>29,85</b>
Giappone	4,55
Australasia	10,77
Asia - Paesi Sviluppati	12,78
Asia - Emergente	1,74

**Anagrafica**

Società di Gestione	BlackRock (Luxembourg) SA	Patrimonio Classe (Mln)	218,91 USD	Investimento Min. Ingresso	5.000 USD
Telefono	+44 20 77433000	(11/03/2025)		Investimento Min. Successivo	1.000 USD
Web	www.blackrock.com	Domicilio	LUSSEMBURGO	T.E.R.	1,53%
Data di Partenza	30/10/2019	Valuta del Fondo	USD	Spese correnti	1,52%
Nome del Gestore	-	UCITS	Si	Commissione di incentivo	-
Data Inizio Gestione	30/11/2017	Inc/Acc	Inc		

# BlackRock Strategic Funds - Global Real Asset Securities Fund A3 USD

---

NAV (12/03/2025)	USD 61,33	ISIN	LU2070343558
Patrimonio Netto (Mln)	1.070,82 USD		

(31/01/2025)