

# Baillie Gifford Worldwide Discovery Fund BGBP Inc

## Categoria Morningstar™

Azionari Internazionali Small Cap

## Benchmark Morningstar

Morningstar Global Markets Small-Mid

Cap NR USD

Usato nel Report

## Benchmark Dichiarato

MSCI ACWI Small NR USD

## Morningstar Rating™

★

### Obiettivo d'Investimento Dichiarato

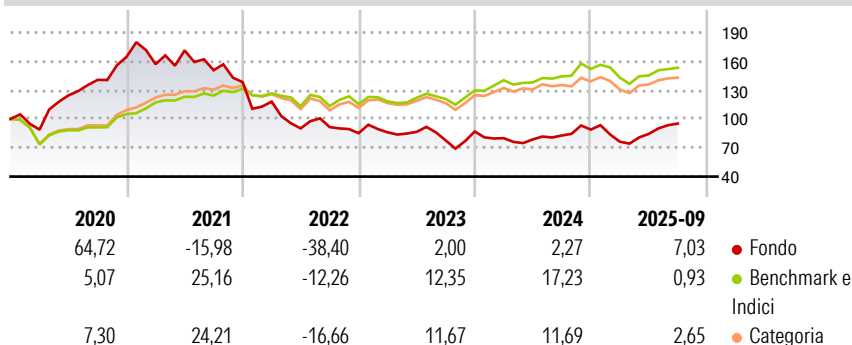
The investment objective of the Fund is to produce attractive long-term returns, mainly through capital growth. The Fund will invest primarily in equities which are listed, traded or dealt in on Regulated Markets worldwide and which will typically be stocks of smaller or younger companies that the Investment Manager considers to have strong future growth prospects. The Fund may also invest in other transferable securities, money market instruments, cash and cash equivalents.

### Misure di Rischio

3Y Alpha	-11,52	3Y Sharpe Ratio	0,03
3Y Beta	1,35	3Y Std Dev	21,90
3Y R-Squared	71,39	3Y Risk	Alto
3Y Info Ratio	-0,72	5Y Risk	Alto
3Y Tracking Error	13,72	10Y Risk	-

Basati su Morningstar Global Markets Small-Mid Cap NR USD (dove applicabile)

### Rendimenti



### Rend. Cumulati %

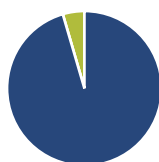
	Fondo	Bmk	Cat
3-Mesi	9,52	2,57	1,37
6-Mesi	37,01	16,40	15,13
1-Anno	9,24	2,53	-0,30
3-Anni Ann.ti	3,35	9,87	7,54
5-Anni Ann.ti	-8,34	9,82	6,13
10-Anni Ann.ti	-	-	-

Rendimenti aggiornati al 17/10/2025

### Rendimenti

	Q1	Q2	Q3	Q4
2025	-14,12	10,58	12,70	-
2024	-8,02	-1,57	5,15	7,43
2023	0,91	0,67	-10,33	11,98
2022	-14,67	-23,60	1,45	-6,86
2021	-4,66	9,11	-12,02	-8,20

### Portafoglio 31/08/2025



#### Asset Allocation %

- Azioni
- Obbligazioni
- Liquidità
- Altro

#### Netta

95,48  
0,00  
4,52  
0,00

#### Style Box Azionaria

Style	Value	Blend	Growth
Capitalizzazione			
Large			
Mid			
Small			

#### Mkt Cap %

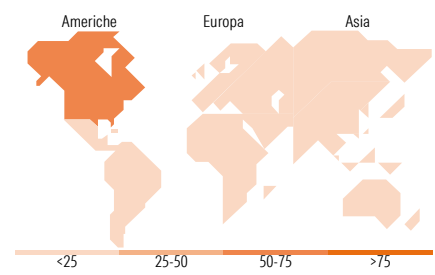
Fondo	Value
Giant	2,70
Large	6,79
Medium	38,64
Small	26,84
Micro	25,03

#### Capitalizzazione media di mercato

Ave Mkt Cap USD 7.011,41

#### Distribuzione Settoriale %

	Fondo
<b>Ciclico</b>	<b>7,43</b>
Materie Prime	2,20
Beni di Consumo Ciclici	3,27
Finanza	1,96
Immobiliare	-
<b>Sensibile</b>	<b>58,15</b>
Telecomunicazioni	4,76
Energia	-
Beni Industriali	21,98
Tecnologia	31,41
<b>Difensivo</b>	<b>34,42</b>
Beni Difensivi	2,72
Salute	31,71
Servizi di Pubblica Utilità	-



#### Ripartizione Geografica %

	Fondo
<b>America</b>	<b>75,67</b>
Stati Uniti	71,06
Canada	0,00
America Latina e Centrale	4,61
<b>Europa</b>	<b>8,88</b>
Regno Unito	7,20
Europa Occidentale - Euro	0,00
Europa Occidentale - Non Euro	1,68
Europa dell'Est	0,00
Africa	0,00
Medio Oriente	0,00
<b>Asia</b>	<b>15,44</b>
Giappone	3,14
Australasia	1,96
Asia - Paesi Sviluppati	5,42
Asia - Emergente	4,92

#### Titoli principali

Nome	Settore	%
Alnylam Pharmaceuticals Inc	+	8,80
Axon Enterprise Inc	+	5,77
AeroVironment Inc	+	4,63
Oxford Nanopore Technologies...	+	3,88
American Superconductor Corp	+	3,44
Zillow Group Inc Class C	+	2,98
Xometry Inc Ordinary Shares...	+	2,83
CyberArk Software Ltd	+	2,61
MercadoLibre Inc	+	2,58
Astera Labs Inc	+	2,15
% Primi 10 Titoli sul Patrimonio		39,66
Numero Complessivo di Titoli Azionari		58
Numero Complessivo di Titoli Obbligazionari		0

### Anagrafica

Società di Gestione	Baillie Gifford Investment Management (Europe) Limited	Patrimonio Classe (Mln)	8,60 GBP	Investimento Min. Ingresso	1.000.000 GBP
Telefono	-	Domicilio	IRLANDA	Investimento Min. Successivo	-
Web	-	Valuta del Fondo	GBP	T.E.R.	0,90%
Data di Partenza	08/11/2019	UCITS	Si	Spese correnti	0,88%
Nome del Gestore	-	Inc/Acc	Inc	Commissione di incentivo	-
Data Inizio Gestione	31/01/2025	ISIN	IE00BJ7W3579		
NAV (17/10/2025)	GBP 10,19				

# Baillie Gifford Worldwide Discovery Fund BGBP Inc

Patrimonio Netto (Mln) 315,22 USD

(31/08/2025)