

Schroder International Selection Fund Global Disruption B Accumulation EUR

Categoria Morningstar™
Hedged

Benchmark Morningstar
Not Categorized
Usato nel Report

Benchmark Dichiarato
MSCI ACWI NR USD

Morningstar Rating™
Senza rating

Obiettivo d'Investimento Dichiarato

The Fund aims to provide capital growth by investing in equity and equity related securities of companies worldwide which benefit from disruption. The Fund is actively managed and invests at least two-thirds of its assets in equity and equity related securities of companies worldwide. Disruption typically means innovation (whether due to technology or otherwise) which changes a particular industry by creating new markets, products or service models. Disruption can be observed in many industries such as e-commerce, media & communications and banking & payments. The Investment Manager believes that companies benefitting from disruptive innovation, either as the disruptor or otherwise, can experience a rapid acceleration in, and durability...

Rendimenti



Misure di Rischio

3Y Alpha	-	3Y Sharpe Ratio	0,27
3Y Beta	-	3Y Std Dev	18,56
3Y R-Squared	-	3Y Risk	-
3Y Info Ratio	-	5Y Risk	-
3Y Tracking Error	-	10Y Risk	-

Rend. Cumulati %

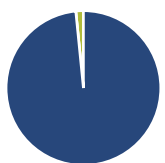
Periodo	Fondo
3-Mesi	4,22
6-Mesi	11,02
1-Anno	16,88
3-Anni Ann.ti	4,75
5-Anni Ann.ti	9,76
10-Anni Ann.ti	-

Rendimenti aggiornati al 04/02/2025

Rendimenti

Periodo	Q1	Q2	Q3	Q4
2025	-	-	-	-
2024	9,33	5,86	0,60	1,48
2023	10,48	6,21	-5,26	12,59
2022	-10,63	-22,54	-6,14	4,50
2021	-2,39	9,61	-0,02	3,15

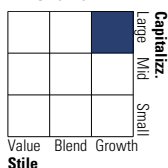
Portafoglio 31/12/2024



Asset Allocation %	Netta
● Azioni	98,42
● Obbligazioni	0,00
● Liquidità	1,58
● Altro	0,00

Style Box

Azionaria

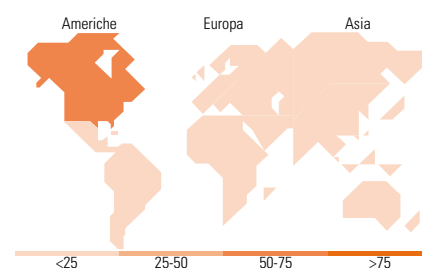


Mkt Cap %

Mkt Cap	Fondo
Giant	58,54
Large	28,60
Medium	12,53
Small	0,33
Micro	0,00

Capitalizzazione media di mercato

Ave Mkt Cap USD	Fondo
	277.999,15



Titoli principali

Nome	Settore	%
Microsoft Corp	Software	5,91
Alphabet Inc Class A	Internet	5,05
NVIDIA Corp	Semiconduttori	4,77
Amazon.com Inc	E-commerce	3,88
Taiwan Semiconductor...	Semiconduttori	3,50
Broadcom Inc	Semiconduttori	2,94
Apple Inc	Software	2,67
Meta Platforms Inc Class A	Internet	2,62
Visa Inc Class A	Finanza	2,53
SAP SE	Software	2,25
% Primi 10 Titoli sul Patrimonio		36,11
Numero Complessivo di Titoli Azionari		88
Numero Complessivo di Titoli Obbligazionari		0

Distribuzione Settoriale %

Settore	Fondo
Ciclico	20,38
Materie Prime	0,21
Beni di Consumo Ciclici	13,35
Finanza	6,05
Immobiliare	0,76
Sensibile	68,66
Telecomunicazioni	15,34
Energia	-
Beni Industriali	10,34
Tecnologia	42,97
Difensivo	10,96
Beni Difensivi	0,52
Salute	9,36
Servizi di Pubblica Utilità	1,08

Ripartizione Geografica %

Regione	Fondo
America	72,07
Stati Uniti	70,44
Canada	0,58
America Latina e Centrale	1,05
Europa	13,92
Regno Unito	3,10
Europa Occidentale - Euro	8,05
Europa Occidentale - Non Euro	2,77
Europa dell'Est	0,00
Africa	0,00
Medio Oriente	0,00
Asia	14,01
Giappone	4,16
Australasia	0,00
Asia - Paesi Sviluppati	6,85
Asia - Emergente	3,01

Anagrafica

Società di Gestione	Schroder Investment Management (Europe) S.A.	Patrimonio Classe (Mln)	9,10 USD	Investimento Min. Ingresso	1.000 EUR
Telefono	+352 341 342 202	Domicilio	LUSSEMBURGO	Investimento Min. Successivo	1.000 EUR
Web	www.schroders.com	Valuta del Fondo	EUR	T.E.R.	2,24%
Data di Partenza	27/11/2019	UCITS	Si	Spese correnti	2,23%
Nome del Gestore	Alex Tedder	Inc/Acc	Acc	Commissione di incentivo	0,00%

Schroder International Selection Fund Global Disruption B Accumulation EUR

Hedged

NAV (04/02/2025)

Patrimonio Netto (Mln)

(31/12/2024)

Paddy Flood

01/10/2023

EUR 186,45

675,25 USD

ISIN

LU2075271226