

Schroder International Selection Fund Global Alternative Energy B Accumulation

Categoria Morningstar™
EUR Hedged

Benchmark Morningstar

Not Categorized
Usato nel Report

Benchmark Dichiarato

MSCI GLOBAL ALTERNATIVE ENERGY NR
USD

Morningstar Rating™

Senza rating

Obiettivo d'Investimento Dichiarato

The Fund aims to provide capital growth by investing in equity and equity related securities of companies worldwide that the Investment Manager believes are associated with the global transition towards lower-carbon sources of energy and which the Investment Manager deems to be sustainable investments.

Misure di Rischio

3Y Alpha	-	3Y Sharpe Ratio	-0,20
3Y Beta	-	3Y Std Dev	24,22
3Y R-Squared	-	3Y Risk	-
3Y Info Ratio	-	5Y Risk	-
3Y Tracking Error	-	10Y Risk	-

Rendimenti



Rend. Cumulati %

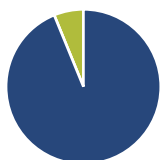
Periodo	Rend. Cumulati %
3-Mesi	3,56
6-Mesi	13,34
1-Anno	52,76
3-Anni Ann.ti	-2,88
5-Anni Ann.ti	-3,71
10-Anni Ann.ti	-

Rendimenti aggiornati al 11/05/2026

Rendimenti

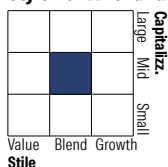
Periodo	Q1	Q2	Q3	Q4
Trimestrali %				
2026	-0,11	-	-	-
2025	-6,25	17,55	12,92	6,80
2024	-7,09	-7,75	5,25	-22,61
2023	3,95	-4,43	-18,27	6,86
2022	-4,29	-16,33	-1,78	14,18

Portafoglio 30/04/2026



Asset Allocation %	Netta
● Azioni	93,82
● Obbligazioni	0,00
● Liquidità	6,18
● Altro	0,00

Style Box Azionaria

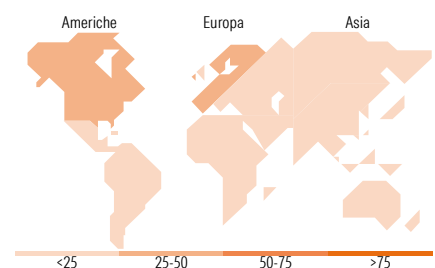


Mkt Cap %

Capitalizzazione	Fondo
Giant	12,06
Large	16,06
Medium	42,92
Small	19,43
Micro	9,53

Capitalizzazione media di mercato

Ave Mkt Cap USD	Fondo
11.425,1	0



Titoli principali

Nome	Settore	%
United States Treasury Bills...	-	6,06
Vestas Wind Systems AS	⚙️	5,09
EDP Renovaveis SA	💡	4,68
First Solar Inc	🏠	4,09
Nextpower Inc Class A	🏠	4,08
Enphase Energy Inc	🏠	3,25
Redeia Corporacion SA	💡	3,23
Elia Group SA/NV	💡	2,99
Nexans	⚙️	2,86
Ormat Technologies Inc	💡	2,70
% Primi 10 Titoli sul Patrimonio		39,03
Numero Complessivo di Titoli Azionari		56
Numero Complessivo di Titoli Obbligazionari		0

Distribuzione Settoriale %

Settore	Fondo
Ciclico	10,54
🏠 Materie Prime	5,83
🏠 Beni di Consumo Ciclici	2,21
🏠 Finanza	2,49
🏠 Immobiliare	-
Sensibile	66,11
📡 Telecomunicazioni	-
⚡ Energia	-
⚙️ Beni Industriali	39,85
🏠 Tecnologia	26,26
Difensivo	23,36
🏠 Beni Difensivi	-
🏠 Salute	-
💡 Servizi di Pubblica Utilità	23,36

Ripartizione Geografica %

Regione	Fondo
America	36,35
Stati Uniti	32,85
Canada	2,70
America Latina e Centrale	0,80
Europa	47,97
Regno Unito	1,40
Europa Occidentale - Euro	38,65
Europa Occidentale - Non Euro	7,92
Europa dell'Est	0,00
Africa	0,00
Medio Oriente	0,00
Asia	15,68
Giappone	3,57
Australasia	0,00
Asia - Paesi Sviluppati	3,32
Asia - Emergente	8,79

Anagrafica

Società di Gestione	Schroder Investment Management (Europe) S.A.	Patrimonio Classe (Mln)	29,01 USD	Investimento Min. Ingresso	1.000 EUR
Telefono	+352 341 342 202	Domicilio	LUSSEMBURGO	Investimento Min. Successivo	1.000 EUR
Web	www.schroders.com	Valuta del Fondo	EUR	T.E.R.	-
Data di Partenza	27/11/2019	UCITS	Si	Spese correnti	2,47%
Nome del Gestore	Mark Lacey	Inc/Acc	Acc	Commissione di incentivo	0,00%
	Alex Monk	ISIN	LU2075271812		
Data Inizio Gestione	10/07/2019				
NAV (11/05/2026)	EUR 158,22				
Patrimonio Netto (Mln)	918,27 USD				

(30/04/2026)