

Schroder International Selection Fund Healthcare Innovation B Accumulation EUR

Categoria Morningstar™

Hedged

Benchmark Morningstar

Not Categorized
Usato nel Report

Benchmark Dichiarato

MSCI ACWI NR EUR

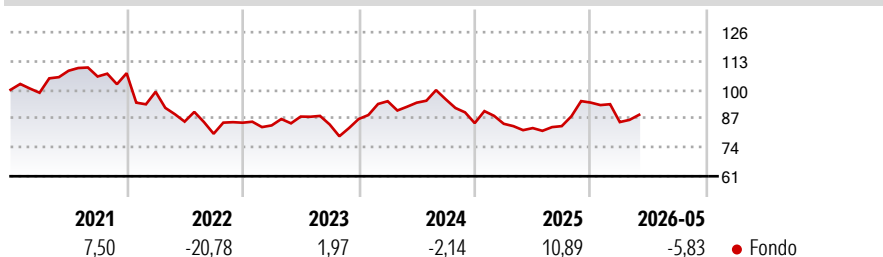
Morningstar Rating™

Senza rating

Obiettivo d'Investimento Dichiarato

The Fund aims to provide capital growth by investing in equity and equity related securities of healthcare and medical related companies worldwide which meet the Investment Manager's sustainability criteria.

Rendimenti



Misure di Rischio

3Y Alpha	-	3Y Sharpe Ratio	-0,04
3Y Beta	-	3Y Std Dev	13,43
3Y R-Squared	-	3Y Risk	-
3Y Info Ratio	-	5Y Risk	-
3Y Tracking Error	-	10Y Risk	-

Rend. Cumulati %

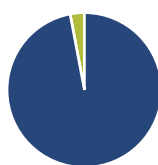
Periodo	Fondo
3-Mesi	1,80
6-Mesi	-4,38
1-Anno	5,94
3-Anni Ann.ti	0,83
5-Anni Ann.ti	-3,73
10-Anni Ann.ti	-

Rendimenti aggiornati al 12/06/2026

Rendimenti

Periodo	Q1	Q2	Q3	Q4
Trimestrali %				
2026	-9,32	-	-	-
2025	-0,36	-2,30	1,09	12,67
2024	9,24	-0,70	1,61	-11,22
2023	-1,43	4,74	-4,04	2,91
2022	-7,81	-13,57	-6,38	6,20

Portafoglio 31/05/2026



Asset Allocation %

Azioni	97,03
Obbligazioni	0,00
Liquidità	2,97
Altro	0,00

Style Box Azionaria

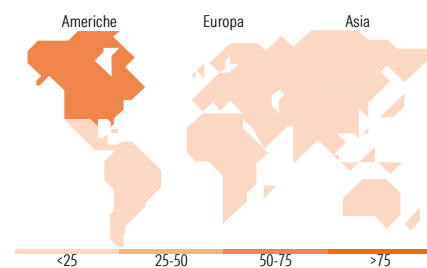


Mkt Cap %

Fondo	
Giant	20,78
Large	49,96
Medium	15,34
Small	7,94
Micro	5,99

Capitalizzazione media di mercato

Fondo	
Ave Mkt Cap USD	76.308,8



Titoli principali

Nome	Settore	%
Johnson & Johnson	+	8,58
Eli Lilly and Co	+	7,08
UnitedHealth Group Inc	+	6,16
AstraZeneca PLC	+	5,16
Thermo Fisher Scientific Inc	+	3,36
CVS Health Corp	+	3,10
GSK PLC	+	2,69
Merck & Co Inc	+	2,68
Teva Pharmaceutical...	+	2,63
Bristol-Myers Squibb Co	+	2,45
% Primi 10 Titoli sul Patrimonio		43,89
Numero Complessivo di Titoli Azionari		76
Numero Complessivo di Titoli Obbligazionari		0

Distribuzione Settoriale %

Settore	Fondo
Ciclico	0,00
Materie Prime	-
Beni di Consumo Ciclici	-
Finanza	-
Immobiliare	-
Sensibile	0,00
Telecomunicazioni	-
Energia	-
Beni Industriali	-
Tecnologia	-
Difensivo	100,00
Beni Difensivi	-
Salute	100,00
Servizi di Pubblica Utilità	-

Ripartizione Geografica %

Regione	Fondo
America	67,63
Stati Uniti	67,63
Canada	0,00
America Latina e Centrale	0,00
Europa	28,09
Regno Unito	10,20
Europa Occidentale - Euro	6,45
Europa Occidentale - Non Euro	8,40
Europa dell'Est	0,33
Africa	0,00
Medio Oriente	2,71
Asia	4,28
Giappone	1,19
Australasia	0,00
Asia - Paesi Sviluppati	0,46
Asia - Emergente	2,62

Anagrafica

Società di Gestione	Schroder Investment Management (Europe) S.A.	Patrimonio Classe (Mln)	7,63 USD	Investimento Min. Ingresso	1.000 EUR
Telefono	+352 341 342 202	Domicilio	LUSSEMBURGO	Investimento Min. Successivo	1.000 EUR
Web	www.schroders.com	Valuta del Fondo	EUR	T.E.R.	2,48%
Data di Partenza	27/11/2019	UCITS	Si	Spese correnti	2,49%
Nome del Gestore	John Bowler	Inc/Acc	Acc	Commissione di incentivo	0,00%
Data Inizio Gestione	31/07/2019	ISIN	LU2075272034		
NAV (12/06/2026)	EUR 139,93				
Patrimonio Netto (Mln)	186,17 USD				

(31/05/2026)

See disclosures for more details

© 2026 Morningstar Italia. Tutti i diritti sono riservati. Le informazioni qui contenute: (1) sono proprietà di Morningstar, (2) non possono essere copiate, (3) non costituiscono consiglio di investimento; (4) sono fornite con scopi informativi; (5) sono ritenute attendibili da Morningstar che, pertanto, ne garantisce il maggior grado di accuratezza e completezza possibile, fatto salvo il caso in cui queste Le siano state fornite in modo errato e/o non completo dalle relative società produttrici; (6) sono estratte dai dati del fondo disponibili e riferiti a date temporali diverse. Morningstar non è responsabile per qualunque danno o perdita derivante da qualunque uso delle informazioni e chi visiona tali informazioni sarà responsabile dell'uso che andrà a farne. Non vi è naturalmente garanzia alcuna che i risultati del passato trovino un riscontro nel futuro.

MORNINGSTAR