

# Trium ESG Emissions Improvers Fund Class F EUR Accumulation

Categoria Morningstar™

Alt - Azionario Market Neutral

Benchmark Morningstar

Morningstar Euro Cautious Global Target

Allocation NR EUR

Usato nel Report

Benchmark Dichiarato

Not Benchmarked

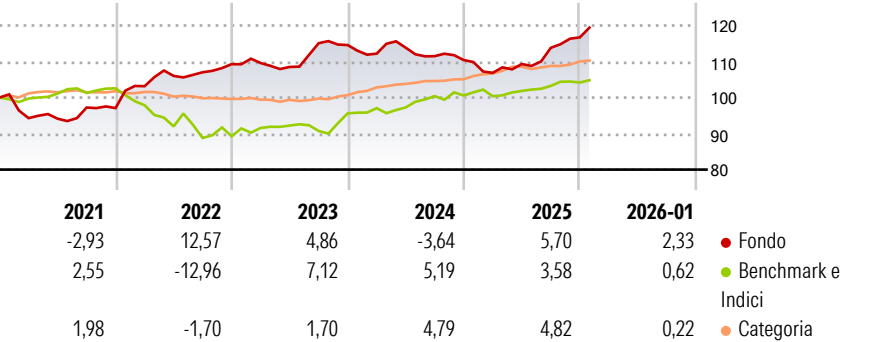
Morningstar Rating™

★★★

### Obiettivo d'Investimento Dichiarato

The Fund's investment objective is to seek to achieve positive returns over the medium term, independent of market conditions. The Fund seeks to achieve its investment objective by investing in a diversified portfolio of primarily equity and equity-related securities (including warrants and convertible bonds).

### Rendimenti



### Misure di Rischio

3Y Alpha	0,84	3Y Sharpe Ratio	0,02
3Y Beta	-0,43	3Y Std Dev	4,85
3Y R-Squared	11,39	3Y Risk	Med
3Y Info Ratio	-0,23	5Y Risk	Med
3Y Tracking Error	7,21	10Y Risk	-

Basati su Morningstar Euro Cautious Global Target Allocation NR EUR (dove applicabile)

### Rend. Cumulati %


	Fondo	Bmk	Cat
3-Mesi	5,42	0,59	2,55
6-Mesi	10,83	2,44	4,71
1-Anno	9,69	3,24	6,12
3-Anni Ann.ti	3,43	4,47	7,08
5-Anni Ann.ti	3,75	0,93	5,24
10-Anni Ann.ti	-	-	-

Rendimenti aggiornati al 03/02/2026

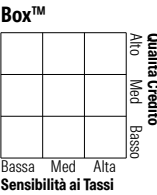
### Rendimenti Trimestrali %

	Q1	Q2	Q3	Q4
2026	-	-	-	-
2025	-3,20	2,27	4,12	2,54
2024	-2,08	1,47	-2,07	-0,98
2023	0,29	-0,99	6,08	-0,45
2022	6,26	2,78	0,95	2,10

### Portafoglio 31/12/2025



### Fixed Income Style Box™

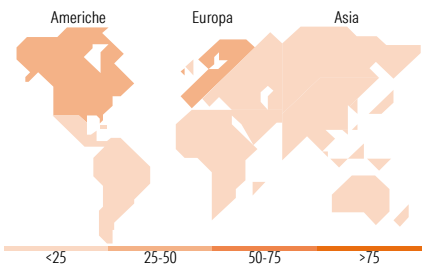


Sensibilità ai Tassi

Duration Effettiva  
Maturity effettiva  
Qualità Credito Media

### Fondo

-  
-  
-



### Titoli principali

Nome	Settore	%
France (Republic Of)	—	11,35
France (Republic Of)	—	9,84
United States Treasury Bills	—	7,09
France (Republic Of)	—	5,79
United States Treasury Bills	—	5,21
France (Republic Of)	—	5,18
France (Republic Of)	—	4,96
France (Republic Of)	—	4,12
United States Treasury Bills	—	3,94
France (Republic Of)	—	3,61
% Primi 10 Titoli sul Patrimonio		61,10
Numero Complessivo di Titoli Azionari		302
Numero Complessivo di Titoli Obbligazionari		11

### Fixed Income Sector Weightings %

	Fondo
■ Governativo	83,57
■ Societario	0,00
■ Cartolarizzazioni	0,00
■ Enti Locali	0,00
■ Liquidità ed equivalenti	16,43
■ Derivati	0,00

### Coupon Range %

	Fondo
0 coupon	100,00
Da 0 a 4 cedole	0,00
Da 4 a 6 cedole	0,00
Da 6 a 8 cedole	0,00
Da 8 a 10 cedole	0,00
Da 10 a 12 cedole	0,00
Oltre 12 cedole	0,00

### Ripartizione Geografica %

	Fondo
<b>America</b>	<b>33,73</b>
Stati Uniti	20,32
Canada	10,62
America Latina e Centrale	2,79
<b>Europa</b>	<b>59,81</b>
Regno Unito	16,59
Europa Occidentale - Euro	35,02
Europa Occidentale - Non Euro	7,88
Europa dell'Est	0,00
Africa	0,33
Medio Oriente	0,00
<b>Asia</b>	<b>6,46</b>
Giappone	0,57
Australasia	0,00
Asia - Paesi Sviluppati	0,80
Asia - Emergente	5,08

### Anagrafica

Società di Gestione	Trium Ireland Ltd	Patrimonio Classe (Mln)	4,32 EUR	Investimento Min. Ingresso	1.000 EUR
Telefono	-	(03/02/2026)	-	Investimento Min. Successivo	-
Web	-	Domicilio	IRLANDA	T.E.R.	-
Data di Partenza	11/10/2019	Valuta del Fondo	EUR	Spese correnti	0,76%
Nome del Gestore	-	UCITS	Si	Commissione di incentivo	10,00%
Data Inizio Gestione	30/09/2019	Inc/Acc	Acc		
NAV (03/02/2026)	EUR 132,17	ISIN	IE00BKDV3Y45		
Patrimonio Netto (Mln)	603,73 EUR				

(31/12/2025)