

Ixios Gold P EUR

Categoria Morningstar™

Azionari Settore Metalli Preziosi

Benchmark Morningstar

Morningstar Global Gold NR USD

Usato nel Report

Benchmark Dichiarato

NYSE Arca Gold Miners NR USD

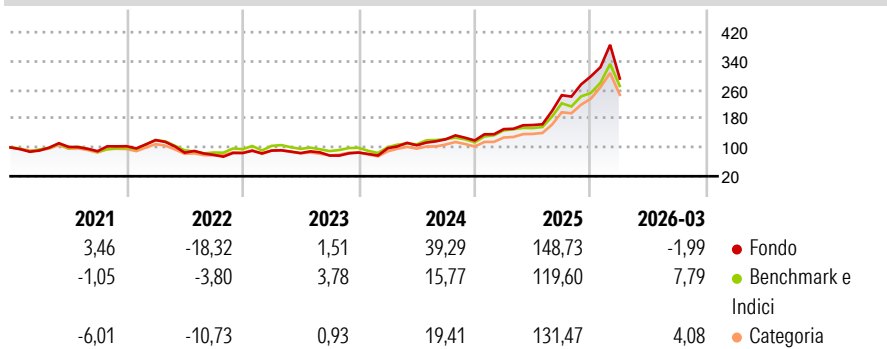
Morningstar Rating™

★★★

Obiettivo d'Investimento Dichiarato

-

Rendimenti



Misure di Rischio


3Y Alpha	5,54	3Y Sharpe Ratio	1,22
3Y Beta	1,09	3Y Std Dev	34,57
3Y R-Squared	92,69	3Y Risk	+Med
3Y Info Ratio	0,94	5Y Risk	+Med
3Y Tracking Error	10,65	10Y Risk	-

Basati su Morningstar Global Gold NR USD (dove applicabile)

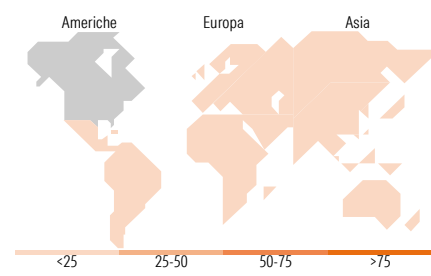
Rend. Cumulati %	Fondo	Bmk	Cat	Rendimenti Trimestrali %	Q1	Q2	Q3	Q4
3-Mesi	-17,34	-8,51	-11,90	2026	-1,99	-	-	-
6-Mesi	26,58	19,56	25,08	2025	26,27	7,55	51,04	21,27
1-Anno	95,86	73,33	95,89	2024	13,94	8,39	15,83	-2,62
3-Anni Ann.ti	47,80	33,76	40,16	2023	7,89	-7,61	-7,97	10,65
5-Anni Ann.ti	24,31	20,99	21,14	2022	16,39	-28,97	-7,22	6,49
10-Anni Ann.ti	-	-	-					

Rendimenti aggiornati al 29/04/2026

Portafoglio 31/03/2026



Style Box Azionaria	Mkt Cap %	Fondo
Capitalizz. Large	Giant	0,00
Capitalizz. Mid	Large	0,00
Capitalizz. Small	Medium	37,60
Stile Value	Small	33,53
Stile Blend	Micro	28,88
Stile Growth		
	Capitalizzazione media di mercato	Fondo
	Ave Mkt Cap USD	1.418,63



Titoli principali		
Nome	Settore	%
Iamgold Corp		6,32
Discovery Silver Corp		5,53
Equinox Gold Corp Ordinary...		4,67
Skeena Resources Ltd		4,48
OceanaGold Corp		4,35
K92 Mining Inc		3,29
G2 Goldfields Inc		2,97
Torex Gold Resources Inc		2,96
Coeur Mining Inc		2,85
Rio2 Ltd		2,63
% Primi 10 Titoli sul Patrimonio		40,05
Numero Complessivo di Titoli Azionari		100
Numero Complessivo di Titoli Obbligazionari		0

Distribuzione Settoriale %	Fondo
Ciclico	100,00
Materie Prime	100,00
Beni di Consumo Ciclici	-
Finanza	-
Immobiliare	-
Sensibile	0,00
Telecomunicazioni	-
Energia	-
Beni Industriali	-
Tecnologia	-
Difensivo	0,00
Beni Difensivi	-
Salute	-
Servizi di Pubblica Utilità	-

Ripartizione Geografica %	Fondo
America	74,60
Stati Uniti	6,90
Canada	67,71
America Latina e Centrale	0,00
Europa	1,42
Regno Unito	1,42
Europa Occidentale - Euro	0,00
Europa Occidentale - Non Euro	0,00
Europa dell'Est	0,00
Africa	0,00
Medio Oriente	0,00
Asia	23,98
Giappone	0,00
Australasia	23,28
Asia - Paesi Sviluppati	0,00
Asia - Emergente	0,70

Anagrafica

Società di Gestione	Ixios Asset Management	Patrimonio Classe (Mln)	39,05 EUR	Investimento Min. Ingresso	1 Quota
Telefono	-	(29/04/2026)		Investimento Min. Successivo	1 Quota
Web	www.ixios-am.com	Domicilio	FRANCIA	T.E.R.	2,10%
Data di Partenza	30/10/2019	Valuta del Fondo	EUR	Spese correnti	2,50%
Nome del Gestore	-	UCITS	Si	Commissione di incentivo	15,00%
Data Inizio Gestione	-	Inc/Acc	Acc		
NAV (29/04/2026)	EUR 4.472,42	ISIN	FR0013447752		
Patrimonio Netto (Mln)	463,40 USD				

(31/03/2026)