

# New Capital Asia Future Leaders Fund Class CHF Ord Accumulation

## Categoria Morningstar™

Azionari Altri Settori

## Benchmark Morningstar

Not Categorized  
Usato nel Report

## Benchmark Dichiarato

MSCI AC Asia Ex Japan NR USD

## Morningstar Rating™

Senza rating

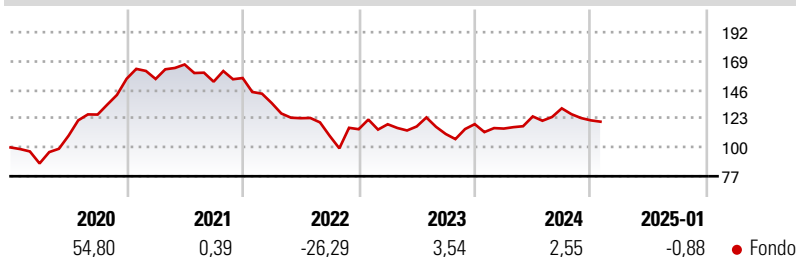
### Obiettivo d'Investimento Dichiarato

The investment objective of this Sub-Fund is to achieve capital appreciation through investment in a portfolio of equity securities. In seeking to achieve the Sub-Fund's investment objective, the Sub-Fund will primarily invest in equities of companies which have either their registered offices or conduct the majority of their business in Asia or which, as holding companies, invest mainly in companies which have their registered office in Asia the securities of which are listed or traded on recognized Markets worldwide. The Sub-Fund may gain exposure of less than 30% of its Net Asset Value to China A shares.

### Misure di Rischio

3Y Alpha	-	3Y Sharpe Ratio	-0,37
3Y Beta	-	3Y Std Dev	18,16
3Y R-Squared	-	3Y Risk	-
3Y Info Ratio	-	5Y Risk	-
3Y Tracking Error	-	10Y Risk	-

### Rendimenti



### Rend. Cumulati %

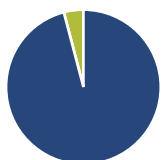
Periodo	Fondo
3-Mesi	-4,57
6-Mesi	0,99
1-Anno	7,25
3-Anni Ann.ti	-5,16
5-Anni Ann.ti	3,78
10-Anni Ann.ti	-

Rendimenti aggiornati al 04/02/2025

### Rendimenti

Periodo	Q1	Q2	Q3	Q4
2025	-	-	-	-
2024	-2,98	8,41	5,20	-7,32
2023	3,46	-1,50	-5,15	7,11
2022	-12,83	-8,96	-11,41	4,84
2021	-0,11	7,48	-8,26	1,91

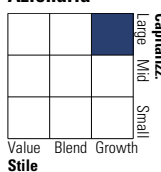
### Portafoglio 31/12/2024



Asset Allocation %	Netta
● Azioni	95,91
● Obbligazioni	0,00
● Liquidità	4,09
● Altro	0,00

### Style Box

#### Azionaria

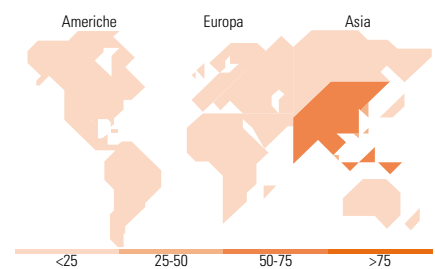
Value Blend Growth  
Stile

### Mkt Cap %

Mkt Cap	Fondo
Giant	75,52
Large	18,65
Medium	5,84
Small	0,00
Micro	0,00

### Capitalizzazione media di mercato

Ave Mkt Cap USD	Fondo
70.888,2	6



### Titoli principali

Nome	Settore	%
Taiwan Semiconductor...		9,45
Tencent Holdings Ltd		7,12
Alibaba Group Holding Ltd...		3,83
Samsung Electronics Co Ltd		3,68
DBS Group Holdings Ltd		3,40
HDFC Bank Ltd		3,34
ICICI Bank Ltd		3,33
AIA Group Ltd		2,72
Xiaomi Corp Class B		2,55
Bank Of China Ltd Class H		2,51
% Primi 10 Titoli sul Patrimonio		41,95
Numero Complessivo di Titoli Azionari		52
Numero Complessivo di Titoli Obbligazionari		0

### Distribuzione Settoriale %

Settore	Fondo
<b>Ciclico</b>	<b>47,28</b>
Materie Prime	-
Beni di Consumo Ciclici	18,78
Finanza	23,98
Immobiliare	4,52
<b>Sensibile</b>	<b>50,12</b>
Telecomunicazioni	10,25
Energia	2,50
Beni Industriali	6,23
Tecnologia	31,14
<b>Difensivo</b>	<b>2,61</b>
Beni Difensivi	-
Salute	2,61
Servizi di Pubblica Utilità	-

### Ripartizione Geografica %

Regione	Fondo
<b>America</b>	<b>0,00</b>
Stati Uniti	0,00
Canada	0,00
America Latina e Centrale	0,00
<b>Europa</b>	<b>0,00</b>
Regno Unito	0,00
Europa Occidentale - Euro	0,00
Europa Occidentale - Non Euro	0,00
Europa dell'Est	0,00
Africa	0,00
Medio Oriente	0,00
<b>Asia</b>	<b>100,00</b>
Giappone	0,00
Australasia	0,00
Asia - Paesi Sviluppati	38,20
Asia - Emergente	61,80

### Anagrafica

Società di Gestione	EFG Asset Management (UK) Ltd	Patrimonio Classe (Mln)	3,98 CHF	Investimento Min. Ingresso	10.000 CHF
Telefono	+44 20 7491 9111	Domicilio	IRLANDA	Investimento Min. Successivo	1.000 CHF
Web	www.efgam.com	Valuta del Fondo	CHF	T.E.R.	1,71%
Data di Partenza	18/10/2019	UCITS	Si	Spese correnti	1,71%
Nome del Gestore	Chris Chan	Inc/Acc	Acc	Commissione di incentivo	-
Data Inizio Gestione	19/12/2018	ISIN	IE00BGDW4572		
NAV (04/02/2025)	CHF 113,95				

# New Capital Asia Future Leaders Fund Class CHF Ord Accumulation

Patrimonio Netto (Mln) 318,87 USD

(31/12/2024)