

BlackRock Strategic Funds - Global Real Asset Securities Fund A3 SGD Hedged

Categoria Morningstar™

Azionari Altri Settori

Benchmark Morningstar

Not Categorized

Usato nel Report

Benchmark Dichiarato

N/A

Morningstar Rating™

Senza rating

Obiettivo d'Investimento Dichiarato

The sub-fund seeks to achieve a total return for investors. The Fund will seek to achieve this investment objective by investing globally at least 70% of its total assets in equities and equity-related securities (including derivatives) of companies whose economic activity is predominantly in the real estate and infrastructure sectors. The real estate sector may include residential and/or commercial real estate focused companies as well as real estate operating companies and real estate holding companies including real estate investment trusts (listed, closedended investment vehicles that invest in, manage and/or own, real estate). The infrastructure sector may include companies engaged in the management, ownership and operation of assets...

Rendimenti

Misure di Rischio

3Y Alpha	-	3Y Sharpe Ratio	-0,31
3Y Beta	-	3Y Std Dev	16,88
3Y R-Squared	-	3Y Risk	-
3Y Info Ratio	-	5Y Risk	-
3Y Tracking Error	-	10Y Risk	-

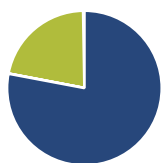
Rend. Cumulati %

Periodo	Fondo
3-Mesi	-4,41
6-Mesi	-7,95
1-Anno	-0,74
3-Anni Ann.ti	-5,51
5-Anni Ann.ti	3,89
10-Anni Ann.ti	-

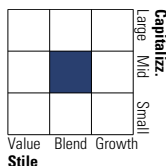
Rendimenti aggiornati al 12/03/2025

Rendimenti

Periodo	Q1	Q2	Q3	Q4
2025	-	-	-	-
2024	-4,17	-2,14	14,61	-10,02
2023	3,07	-0,42	-4,83	8,92
2022	-0,57	-14,05	-10,95	4,43
2021	5,46	5,84	1,53	5,26

Portafoglio 31/01/2025


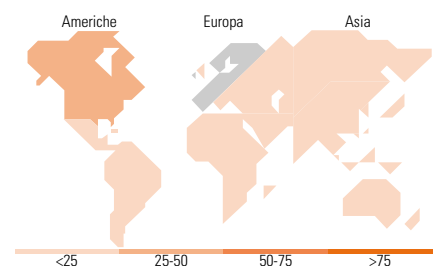
Asset Allocation %	Netta
● Azioni	77,98
● Obbligazioni	0,04
● Liquidità	21,72
● Altro	0,27

Style Box
Azionaria

Mkt Cap %

Dimensione	Fondo
Giant	4,91
Large	32,94
Medium	49,68
Small	12,47
Micro	0,00

Capitalizzazione media di mercato

Ave Mkt Cap USD	11.141,29
-----------------	-----------


Titoli principali

Nome	Settore	%
National Grid PLC	🏠	4,01
APA Group	💡	3,02
Vonovia SE	🏠	3,01
Cellnex Telecom SA	🏠	2,97
SBA Communications Corp...	🏠	2,96
Transurban Group	⚙️	2,92
UNITE Group PLC	🏠	2,68
AvalonBay Communities Inc	🏠	2,67
CK Asset Holdings Ltd	🏠	2,51
Terna SpA	💡	2,50
% Primi 10 Titoli sul Patrimonio		29,25
Numero Complessivo di Titoli Azionari		216
Numero Complessivo di Titoli Obbligazionari		0

Distribuzione Settoriale %

Settore	Fondo
Ciclico	56,79
🏠 Materie Prime	-
🏠 Beni di Consumo Ciclici	0,51
🏠 Finanza	-
🏠 Immobiliare	56,27
Sensibile	12,04
📡 Telecomunicazioni	-
⚡ Energia	0,48
⚙️ Beni Industriali	10,13
💻 Tecnologia	1,44
Difensivo	31,17
🏠 Beni Difensivi	-
🏠 Salute	-
💡 Servizi di Pubblica Utilità	31,17

Ripartizione Geografica %

Regione	Fondo
America	28,18
Stati Uniti	25,82
Canada	2,35
America Latina e Centrale	0,00
Europa	41,98
Regno Unito	17,01
Europa Occidentale - Euro	22,91
Europa Occidentale - Non Euro	2,06
Europa dell'Est	0,00
Africa	0,00
Medio Oriente	0,00
Asia	29,85
Giappone	4,55
Australasia	10,77
Asia - Paesi Sviluppati	12,78
Asia - Emergente	1,74

Anagrafica

Società di Gestione	BlackRock (Luxembourg) SA	Patrimonio Classe (Mln)	50,56 SGD	Investimento Min. Ingresso	-
Telefono	+44 20 77433000	(11/03/2025)		Investimento Min. Successivo	-
Web	www.blackrock.com	Domicilio	LUSSEMBURGO	T.E.R.	1,53%
Data di Partenza	13/11/2019	Valuta del Fondo	SGD	Spese correnti	1,53%
Nome del Gestore	-	UCITS	Si	Commissione di incentivo	-
Data Inizio Gestione	30/11/2017	Inc/Acc	Inc		

BlackRock Strategic Funds - Global Real Asset Securities Fund A3 SGD Hedged

NAV (12/03/2025)	SGD 57,51	ISIN	LU2070343632
Patrimonio Netto (Mln)	1.070,82 USD		
(31/01/2025)			