

# BlackRock Strategic Funds - European Unconstrained Equity Fund I2 USD Hedged

## Categoria Morningstar™

Azionari Altri Settori

## Benchmark Morningstar

Not Categorized  
Usato nel Report

## Benchmark Dichiarato

MSCI Europe NR EUR

## Morningstar Rating™

Senza rating

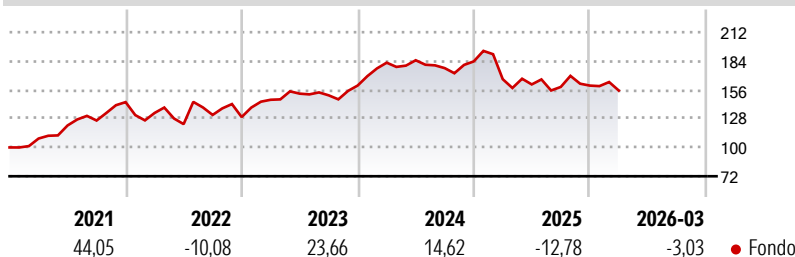
### Obiettivo d'Investimento Dichiarato

The sub-fund seeks to achieve long-term capital growth. The Fund will seek to achieve its investment objective by investing at least 70% of its Net Asset Value in a portfolio of equity and equity-related securities (i.e. derivatives) of companies domiciled in, or exercising the predominant part of their economic activity in, Europe. The Fund may also invest in fixed-income securities, derivatives and, when determined appropriate, cash and near-cash instruments. Any fixed-income securities or near-cash instruments may be Investment Grade, sub-Investment Grade or unrated at the time of purchase. The Fund may also invest up to 10% of its Net Asset Value in other funds. The Fund may invest in derivatives for investment purposes and for...

### Misure di Rischio

3Y Alpha	-	3Y Sharpe Ratio	0,01
3Y Beta	-	3Y Std Dev	14,58
3Y R-Squared	-	3Y Risk	-
3Y Info Ratio	-	5Y Risk	-
3Y Tracking Error	-	10Y Risk	-

### Rendimenti



### Rend. Cumulati %

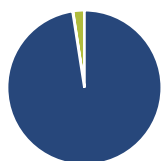
Periodo	Fondo
3-Mesi	-4,07
6-Mesi	-0,03
1-Anno	8,48
3-Anni Ann.ti	3,74
5-Anni Ann.ti	8,07
10-Anni Ann.ti	-

Rendimenti aggiornati al 16/04/2026

### Rendimenti

Periodo	Q1	Q2	Q3	Q4
2026	-3,03	-	-	-
2025	-9,40	-3,07	-1,53	0,85
2024	13,84	1,31	-4,15	3,69
2023	12,97	4,07	-1,08	6,33
2022	-7,32	-8,12	7,26	-1,55

### Portafoglio 31/01/2026

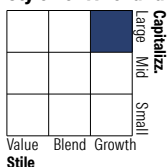


#### Asset Allocation %

Azioni	97,53
Obbligazioni	0,08
Liquidità	2,38
Altro	0,00

#### Netta

#### Style Box Azionaria

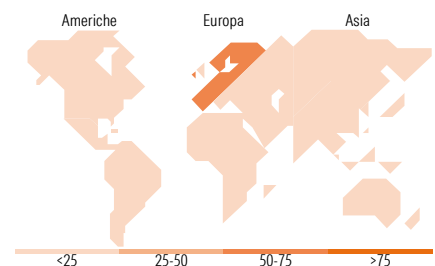


#### Mkt Cap %

Capitalizzazione	Fondo
Giant	42,81
Large	41,49
Medium	15,70
Small	0,00
Micro	0,00

#### Capitalizzazione media di mercato

Ave Mkt Cap EUR	80.050,37
-----------------	-----------



### Titoli principali

Nome	Settore	%
ASML Holding NV	🏭	10,01
Airbus SE	✈️	7,30
London Stock Exchange Group...	🏠	6,95
Novonesis (Novozymes) B...	🌱	6,71
Experian PLC	⚙️	6,46
L'Oreal SA	🛍️	4,96
Siemens Energy AG Ordinary...	⚙️	4,95
Kingspan Group PLC	⚙️	4,84
Alphabet Inc Class C	📱	4,76
Safran SA	⚙️	4,50
% Primi 10 Titoli sul Patrimonio		61,43
Numero Complessivo di Titoli Azionari		21
Numero Complessivo di Titoli Obbligazionari		0

### Distribuzione Settoriale %

Settore	Fondo
<b>Ciclico</b>	<b>14,01</b>
Materie Prime	6,88
Beni di Consumo Ciclici	-
Finanza	7,13
Immobiliare	-
<b>Sensibile</b>	<b>75,98</b>
Telecomunicazioni	8,76
Energia	-
Beni Industriali	49,21
Tecnologia	18,01
<b>Difensivo</b>	<b>10,01</b>
Beni Difensivi	5,08
Salute	4,93
Servizi di Pubblica Utilità	-

### Ripartizione Geografica %

Regione	Fondo
<b>America</b>	<b>12,95</b>
Stati Uniti	12,95
Canada	0,00
America Latina e Centrale	0,00
<b>Europa</b>	<b>87,05</b>
Regno Unito	21,94
Europa Occidentale - Euro	54,80
Europa Occidentale - Non Euro	10,31
Europa dell'Est	0,00
Africa	0,00
Medio Oriente	0,00
<b>Asia</b>	<b>0,00</b>
Giappone	0,00
Australasia	0,00
Asia - Paesi Sviluppati	0,00
Asia - Emergente	0,00

### Anagrafica

Società di Gestione	BlackRock (Luxembourg) SA	Patrimonio Classe (Mln)	0,01 USD	Investimento Min. Ingresso	10.000.000 USD
Telefono	+44 20 77433000	Domicilio	LUSSEMBURGO	Investimento Min. Successivo	10.000 USD
Web	www.blackrock.com	Valuta del Fondo	USD	T.E.R.	-
Data di Partenza	13/11/2019	UCITS	Si	Spese correnti	0,39%
Nome del Gestore	-	Inc/Acc	Acc	Commissione di incentivo	-
Data Inizio Gestione	07/09/2020	ISIN	LU2070343806		

# BlackRock Strategic Funds - European Unconstrained Equity Fund I2 USD Hedged

NAV <sup>(16/04/2026)</sup>

USD 183,87

Patrimonio Netto (Mln)

86,29 EUR

(31/01/2026)