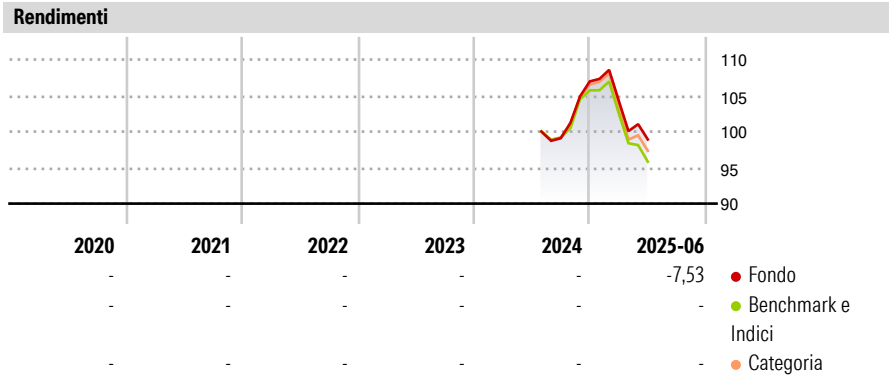


CS Investment Funds 1 - UBS (Lux) Credit Income Fund I-B-dist

<b>Categoria Morningstar™</b>	<b>Benchmark Morningstar</b>	<b>Benchmark Dichiarato</b>	<b>Morningstar Rating™</b>
Global Flexible Bond - USD Hedged	Morningstar Global Core Bond GR Hedged USD Usato nel Report	Bloomberg Multiverse TR Hdq USD	Senza rating

**Obiettivo d'Investimento Dichiarato**

Gli investimenti in questo fondo obbligazionario sono gestiti attivamente; il fondo persegue un rendimento superiore al customized benchmark. Il portafoglio e la performance del fondo possono discostarsi dal benchmark. Il fondo investe in primo luogo in titoli a reddito fisso che presentano un rating creditizio minimo di BBB-. Gli investimenti in titoli garantiti da attività (ABS) e in titoli assistiti da garanzia ipotecaria (MBS) costituiranno una quota superiore a quella di altri investimenti in titoli a reddito fisso.



**Misure di Rischio**

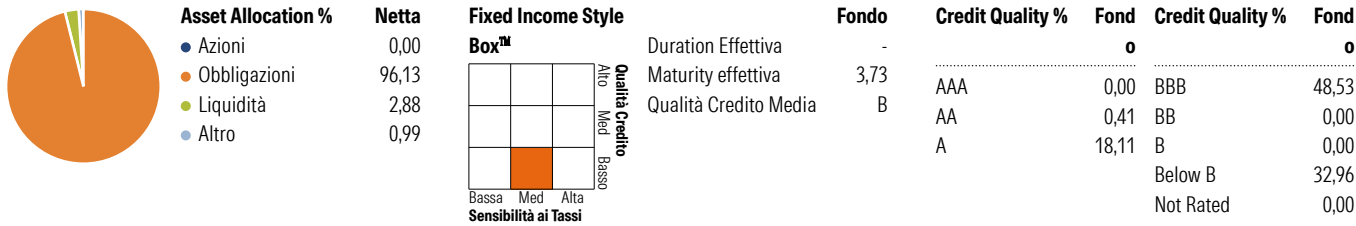
3Y Alpha	-	3Y Sharpe Ratio	-
3Y Beta	-	3Y Std Dev	-
3Y R-Squared	-	3Y Risk	-
3Y Info Ratio	-	5Y Risk	-
3Y Tracking Error	-	10Y Risk	-

Basati su Morningstar Global Core Bond GR Hedged USD (dove applicabile)

Rend. Cumulati %	Fondo	Bmk	Cat	Rendimenti Trimestrali %	Q1	Q2	Q3	Q4
3-Mesi	-2,56	0,31	0,66	2025	-2,52	-5,15	-	-
6-Mesi	-8,00	0,71	2,06	2024	-	-	-	7,96
1-Anno	-	-7,53	-5,59	2023	-	-	-	-
3-Anni Ann.ti	-	-	-	2022	-	-	-	-
5-Anni Ann.ti	-	-	-	2021	-	-	-	-
10-Anni Ann.ti	-	-	-					







Rendimenti aggiornati al 03/07/2025

Portafoglio 30/11/2025



**Titoli principali**

Nome	Settore	%
DnB Bank ASA 4%	—	2,04
Santander Holdings USA Inc...	—	2,01
Nationwide Building Society...	—	1,84
BP Capital Markets PLC 3.25%	—	1,79
Prosus NV 1.539%	—	1,71
RCI Banque S.A. 4.875%	—	1,70
Wintershall Dea Finance B.V....	—	1,62
GE Healthcare Technologies...	—	1,57
BPCE SA 6.612%	—	1,57
Canadian Imperial Bank of...	—	1,55
% Primi 10 Titoli sul Patrimonio		17,40
Numero Complessivo di Titoli Azionari		0
Numero Complessivo di Titoli Obbligazionari		142

Fixed Income Sector Weightings %	Fondo
 Governativo	-0,06
 Societario	97,15
 Cartolarizzazioni	0,00
 Enti Locali	0,00
 Liquidità ed equivalenti	3,05
 Derivati	-0,14
Coupon Range %	Fondo
0 coupon	0,00
Da 0 a 4 cedole	38,98
Da 4 a 6 cedole	38,29
Da 6 a 8 cedole	17,27
Da 8 a 10 cedole	5,17
Da 10 a 12 cedole	0,29
Oltre 12 cedole	0,00

Scadenze %	Fondo
da 1 a 3	40,45
da 3 a 5	20,01
da 5 a 7	15,94
da 7 a 10	13,71
da 10 a 15	0,73
da 15 a 20	0,00
da 20 a 30	1,56
oltre 30	3,27

Anagrafica

Società di Gestione	UBS Asset Management (Europe) S.A.	Patrimonio Classe (Mln)	5,31 USD	Investimento Min. Ingresso	-
Telefono	+352 4 36 16 11	Domicilio	LUSSEMBURGO	Investimento Min. Successivo	-
Web	www.credit-suisse.com	Valuta del Fondo	USD	T.E.R.	-
Data di Partenza	09/12/2019	UCITS	Si	Spese correnti	0,12%
Nome del Gestore	Dominik Heer	Inc/Acc	Inc	Commissione di incentivo	-
Data Inizio Gestione	22/07/2024	ISIN	LU2039695544		
NAV (03/07/2025)	USD 1.069,17				
Patrimonio Netto (Mln)	196,91 USD				

(30/11/2025)