

# Brown Advisory Global Leaders Fund Euro Class P Accumulation Hedged

## Categoria Morningstar™

Azionari Altri Settori

## Benchmark Morningstar

Not Categorized

Usato nel Report

## Benchmark Dichiarato

MSCI ACWI NR USD

## Morningstar Rating™

Senza rating

### Obiettivo d'Investimento Dichiarato

The objective of the Fund is to achieve capital appreciation by investing primarily in global equities. Under normal circumstances, the Fund aims to achieve its investment objective by investing at least 80% of its net assets in global equity securities. The Fund also will, under normal market conditions: (1) invest at least 40% of its net assets outside the United States (including Emerging Market Countries) which may be reduced to 30% if market conditions are not favourable, and (2) hold securities of issuers located in at least three countries.

### Misure di Rischio

3Y Alpha	-	3Y Sharpe Ratio	0,14
3Y Beta	-	3Y Std Dev	17,00
3Y R-Squared	-	3Y Risk	-
3Y Info Ratio	-	5Y Risk	-
3Y Tracking Error	-	10Y Risk	-

### Rendimenti



### Rend. Cumulati %

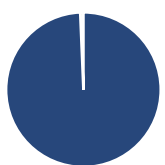
Rend. Cumulati %	Fondo
3-Mesi	4,38
6-Mesi	6,44
1-Anno	15,08
3-Anni Ann.ti	3,36
5-Anni Ann.ti	-
10-Anni Ann.ti	-

Rendimenti aggiornati al 31/01/2025

### Rendimenti

Rendimenti	Q1	Q2	Q3	Q4
<b>Trimestrali %</b>				
2025	-	-	-	-
2024	7,13	0,64	4,77	-2,24
2023	6,11	7,94	-7,03	13,39
2022	-8,79	-17,27	-8,11	9,53
2021	1,60	7,47	-2,20	6,44

### Portafoglio 31/12/2024

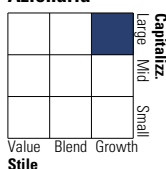


### Asset Allocation %

Azioni	99,34
Obbligazioni	0,00
Liquidità	0,66
Altro	0,00

### Style Box

#### Azionaria



Value

Blend

Growth

Small

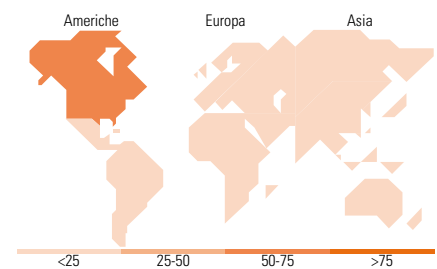
Stile

### Mkt Cap %

Mkt Cap %	Fondo
Giant	49,37
Large	34,19
Medium	16,45
Small	0,00
Micro	0,00

### Capitalizzazione media di mercato

Ave Mkt Cap USD	147.511,66
-----------------	------------



### Titoli principali

Nome	Settore	%
Microsoft Corp		7,85
Alphabet Inc Class C		5,32
London Stock Exchange Group...		4,64
Deutsche Boerse AG		4,47
Mastercard Inc Class A		4,47
Safran SA		3,57
Taiwan Semiconductor...		3,51
Unilever PLC		3,43
Visa Inc Class A		3,43
Marvell Technology Inc		3,37
% Primi 10 Titoli sul Patrimonio		44,05
Numero Complessivo di Titoli Azionari		36
Numero Complessivo di Titoli Obbligazionari		0

### Distribuzione Settoriale %

Distribuzione Settoriale %	Fondo
<b>Ciclico</b>	<b>38,50</b>
Materie Prime	1,88
Beni di Consumo Ciclici	6,53
Finanza	30,09
Immobiliare	-
<b>Sensibile</b>	<b>47,04</b>
Telecomunicazioni	7,09
Energia	-
Beni Industriali	16,18
Tecnologia	23,77
<b>Difensivo</b>	<b>14,47</b>
Beni Difensivi	3,45
Salute	11,02
Servizi di Pubblica Utilità	-

### Ripartizione Geografica %

Ripartizione Geografica %	Fondo
<b>America</b>	<b>59,61</b>
Stati Uniti	58,14
Canada	0,00
America Latina e Centrale	1,47
<b>Europa</b>	<b>29,79</b>
Regno Unito	10,00
Europa Occidentale - Euro	13,86
Europa Occidentale - Non Euro	5,92
Europa dell'Est	0,00
Africa	0,00
Medio Oriente	0,00
<b>Asia</b>	<b>10,61</b>
Giappone	0,00
Australasia	0,00
Asia - Paesi Sviluppati	5,84
Asia - Emergente	4,77

### Anagrafica

Società di Gestione	Brown Adv (Ireland) Limited	Patrimonio Classe (Mln)	0,25 EUR	Investimento Min. Ingresso	-
Telefono	-	(03/02/2025)		Investimento Min. Successivo	-
Web	-	Domicilio	IRLANDA	T.E.R.	2,40%
Data di Partenza	15/06/2020	Valuta del Fondo	EUR	Spese correnti	2,40%
Nome del Gestore	-	UCITS	Si	Commissione di incentivo	-
Data Inizio Gestione	01/05/2015	Inc/Acc	Acc		
NAV (31/01/2025)	EUR 15,03	ISIN	IE00BVVHPD46		
Patrimonio Netto (Mln)	3.624,15 USD				

(31/12/2024)