

Morgan Stanley Investment Funds - Asia Opportunity Fund IH EUR

Categoria Morningstar™

Azionari Altri Settori

Benchmark Morningstar
Not Categorized
Usato nel Report
Benchmark Dichiarato

MSCI AC Asia Ex Japan NR USD

Morningstar Rating™

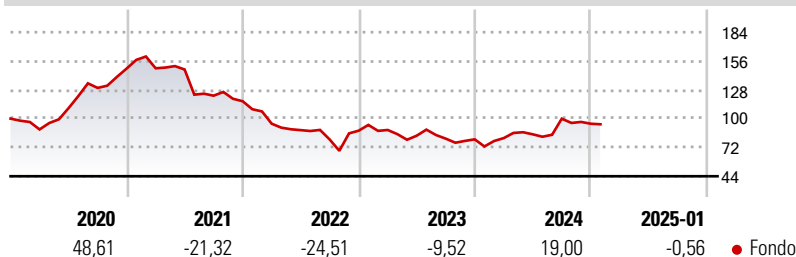
Senza rating

Obiettivo d'Investimento Dichiarato

The Fund's investment objective is to seek long term appreciation, (measured in USD). The fund primarily invests (at least 70% of total net assets) in equity securities of issuers located in Asia, excluding Japan, including depositary receipts (including American Depositary Receipts (ADRs), Global Depositary Receipts (GDRs)), and China A-shares (through Stock Connect). The investment manager emphasises a bottom-up stock selection process, seeking attractive investments on an individual company basis. In selecting securities for investment, the investment manager seeks high quality established and emerging companies that the investment manager believes are undervalued at the time of purchase.

Misure di Rischio

3Y Alpha	-	3Y Sharpe Ratio	-0,16
3Y Beta	-	3Y Std Dev	25,76
3Y R-Squared	-	3Y Risk	-
3Y Info Ratio	-	5Y Risk	-
3Y Tracking Error	-	10Y Risk	-

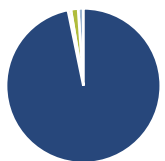
Rendimenti

Rend. Cumulati %

Rend. Cumulati %	Fondo
3-Mesi	-2,15
6-Mesi	19,01
1-Anno	30,89
3-Anni Ann.ti	-4,78
5-Anni Ann.ti	-1,33
10-Anni Ann.ti	-

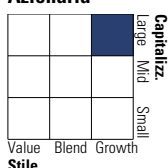
Rendimenti aggiornati al 04/02/2025

Rendimenti

Rendimenti	Q1	Q2	Q3	Q4
Trimestrali %				
2025	-	-	-	-
2024	1,48	4,57	17,90	-4,89
2023	0,78	-6,23	-3,44	-0,85
2022	-18,69	-6,59	-10,24	10,74
2021	0,21	-0,80	-17,23	-4,38

Portafoglio 31/12/2024

Asset Allocation %

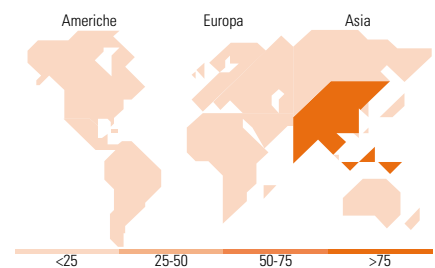
● Azioni	98,94
● Obbligazioni	0,62
● Liquidità	1,56
● Altro	-1,12

Netta
Style Box
Azionaria

Mkt Cap %

Mkt Cap %	Fondo
Giant	67,92
Large	23,77
Medium	7,77
Small	0,00
Micro	0,54

Capitalizzazione media di mercato

Capitalizzazione media di mercato	Fondo
Ave Mkt Cap USD	51.492,56


Titoli principali

Nome	Settore	%
Trip.com Group Ltd ADR	🏠	8,16
ICICI Bank Ltd ADR	🏠	6,81
Coupang Inc Ordinary Shares...	🏠	6,30
Meituan Class B	🏠	6,12
HDFC Bank Ltd	🏠	5,18
Taiwan Semiconductor...	🏠	5,15
Zomato Ltd	🏠	4,86
Qifu Technology Inc ADR	🏠	4,59
Full Truck Alliance Co Ltd ADR	🏠	4,49
Tencent Holdings Ltd	🏠	4,48
% Primi 10 Titoli sul Patrimonio		56,13
Numero Complessivo di Titoli Azionari		29
Numero Complessivo di Titoli Obbligazionari		0

Distribuzione Settoriale %

Distribuzione Settoriale %	Fondo
Ciclico	68,64
🏠 Materie Prime	-
🏠 Beni di Consumo Ciclici	38,87
🏠 Finanza	25,05
🏠 Immobiliare	4,73
Sensibile	23,79
🏠 Telecomunicazioni	9,54
🏠 Energia	-
🏠 Beni Industriali	-
🏠 Tecnologia	14,25
Difensivo	7,57
🏠 Beni Difensivi	6,12
🏠 Salute	1,45
🏠 Servizi di Pubblica Utilità	-

Ripartizione Geografica %

Ripartizione Geografica %	Fondo
America	6,89
Stati Uniti	6,89
Canada	0,00
America Latina e Centrale	0,00
Europa	0,00
Regno Unito	0,00
Europa Occidentale - Euro	0,00
Europa Occidentale - Non Euro	0,00
Europa dell'Est	0,00
Africa	0,00
Medio Oriente	0,00
Asia	93,11
Giappone	0,00
Australasia	0,00
Asia - Paesi Sviluppati	17,19
Asia - Emergente	75,92

Anagrafica

Società di Gestione	MSIM Fund Management (Ireland) Limited	Patrimonio Classe (Mln)	9,12 EUR	Investimento Min. Ingresso	-
Telefono	-	Domicilio	LUSSEMBURGO	Investimento Min. Successivo	-
Web	www.morganstanley.com/im	Valuta del Fondo	EUR	T.E.R.	1,02%
Data di Partenza	29/11/2019	UCITS	Si	Spese correnti	1,02%
Nome del Gestore	Kristian Heugh	Inc/Acc	Acc	Commissione di incentivo	-
		ISIN	LU2084862254		

Morgan Stanley Investment Funds - Asia Opportunity Fund IH EUR

	Anil Agarwal
	Alastair Pang
Data Inizio Gestione	07/03/2022
NAV <small>(04/02/2025)</small>	EUR 25,04
Patrimonio Netto (Mln)	3.422,58 USD
<small>(31/12/2024)</small>	