

# Eurizon Top Selection Crescita Marzo 2025 A

## Categoria Morningstar™

Bilanciati Altro

## Benchmark Morningstar

Not Categorized

Usato nel Report

## Benchmark Dichiarato

Not Benchmarked

## Morningstar Rating™

Senza rating

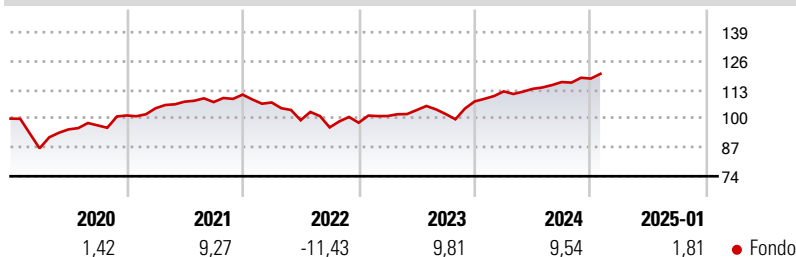
### Obiettivo d'Investimento Dichiarato

Strumenti finanziari di natura obbligazionaria, monetaria ed azionaria denominati principalmente in euro, dollari USA e yen. Gli investimenti in strumenti finanziari di natura azionaria sono comunque compresi tra il 30% e l'80% delle attività. Investimento in OICVM e FIA aperti non riservati, principalmente "collegati", tendenzialmente fino al 60% del totale delle attività. Investimento in depositi bancari denominati in qualsiasi valuta, fino al 30% del totale delle attività. Il patrimonio del Fondo può essere investito in misura superiore al 35% delle sue attività in strumenti finanziari emessi o garantiti dagli Stati di Italia, Francia, Germania o dagli Stati Uniti d'America ovvero da organismi internazionali di carattere pubblico di...

### Misure di Rischio

3Y Alpha	-	3Y Sharpe Ratio	0,18
3Y Beta	-	3Y Std Dev	7,62
3Y R-Squared	-	3Y Risk	-
3Y Info Ratio	-	5Y Risk	-
3Y Tracking Error	-	10Y Risk	-

### Rendimenti



### Rend. Cumulati %

Periodo	Fondo
3-Mesi	3,08
6-Mesi	5,80
1-Anno	9,79
3-Anni Ann.ti	3,42
5-Anni Ann.ti	3,71
10-Anni Ann.ti	-

Rendimenti aggiornati al 03/02/2025

### Rendimenti

Periodo	Q1	Q2	Q3	Q4
2025	-	-	-	-
2024	4,18	1,03	2,70	1,34
2023	3,08	2,65	-1,73	5,61
2022	-3,20	-7,46	-3,27	2,21
2021	3,22	2,83	-0,17	3,13

### Portafoglio 31/12/2024

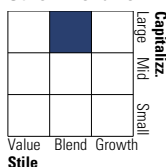


#### Asset Allocation %

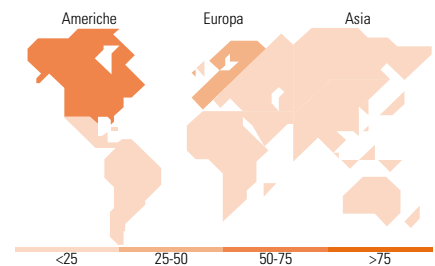
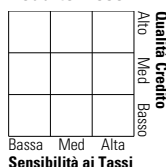
● Azioni	50,55
● Obbligazioni	37,59
● Liquidità	11,73
● Altro	0,13

### Morningstar Style Box®

#### Stile Azionario



#### Reddito Fisso



### Titoli principali

Nome	Settore	%
Eurizon Active Allocation Z...	-	15,01
Eurizon Equity USA Z Acc	-	14,04
EIS Flexible Equity Strategy...	-	13,21
EIS Flexible Equity Strategy...	-	12,81
Eurizon Fund Money Mkt EUR...	-	8,50
iShares S&P 500 EUR Hedged...	-	7,54
Eurizon Top European...	-	5,94
Eurizon Global Multi Credit...	-	4,99
Eurizon Bond High Yield Z...	-	4,99
Eurizon Global Bond Z EUR	-	4,97
% Primi 10 Titoli sul Patrimonio		92,01
Numero Complessivo di Titoli Azionari		0
Numero Complessivo di Titoli Obbligazionari		0

### Distribuzione Settoriale %

Settore	Fondo
🔄 Ciclico	30,69
📈 Sensibile	47,79
📉 Difensivo	21,52

### Fixed Income Sector Weightings %

Settore	Fondo
🏛️ Governativo	61,54
⚙️ Societario	22,43
🏠 Cartolarizzazioni	2,00
🏢 Enti Locali	0,00
📄 Liquidità ed equivalenti	14,42
📑 Derivati	-0,39

### Ripartizione Geografica %

Regione	Fondo
<b>America</b>	<b>62,35</b>
Stati Uniti	62,12
Canada	0,01
America Latina e Centrale	0,22
<b>Europa</b>	<b>34,83</b>
Regno Unito	7,01
Europa Occidentale - Euro	21,78
Europa Occidentale - Non Euro	5,60
Europa dell'Est	0,11
Africa	0,09
Medio Oriente	0,24
<b>Asia</b>	<b>2,82</b>
Giappone	0,01
Australasia	0,08
Asia - Paesi Sviluppati	0,99
Asia - Emergente	1,74

### Anagrafica

Società di Gestione	Eurizon Capital SGR SpA	Patrimonio Classe (Mln)	3,23 EUR	Investimento Min. Ingresso	500 EUR
Telefono	+39 2 88101	(31/01/2025)		Investimento Min. Successivo	500 EUR
Web	www.eurizoncapital.it	Domicilio	ITALIA	T.E.R.	-
Data di Partenza	27/11/2019	Valuta del Fondo	EUR	Spese correnti	1,89%
Nome del Gestore	-	UCITS	Si	Commissione di incentivo	20,00%
Data Inizio Gestione	27/11/2019	Inc/Acc	Acc		
NAV (03/02/2025)	EUR 5,99	ISIN	IT0005390734		

# Eurizon Top Selection Crescita Marzo 2025 A

Patrimonio Netto (Mln)

6,82 EUR

(31/12/2024)