

Natixis International Funds (Lux) I - Loomis Sayles Global Emerging Markets Equity

Categoria Morningstar™
Fund R/A (USD)
 Zilberstein, M. (R/A)

Benchmark Morningstar
 Morningstar Emerging Markets Target
 Market Exposure NR USD
 Usato nel Report

Benchmark Dichiarato
 MSCI EM NR USD

Morningstar Rating™
★★

Obiettivo d'Investimento Dichiarato

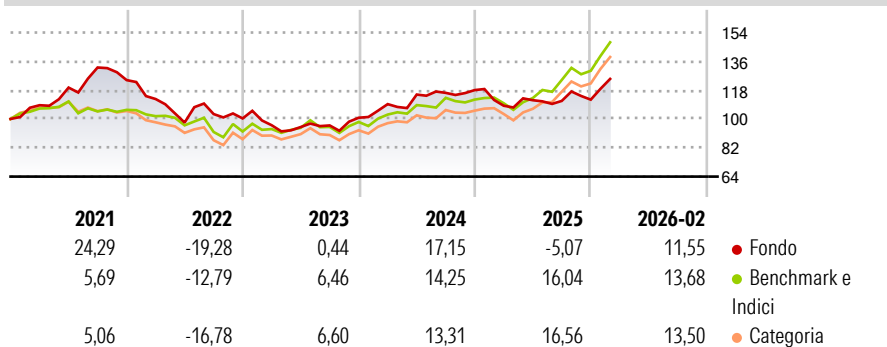
The investment objective of the fund is long-term growth of capital through an investment process that systematically includes Environmental, Social and Governance ("ESG") considerations. The Fund invests primarily in equity securities of emerging market companies. The Fund invests at least two-thirds of its total assets in equity securities of emerging market companies, defined as companies domiciled in or which exercise the preponderant part of their economic activities in emerging market countries, including but not limited to certain eligible A-Shares via the Shanghai-Hong Kong Stock Connect program and/or Shenzhen-Hong Kong Stock Connect program (collectively, the "Stock Connects"). The Fund may invest in companies of any market...

Misure di Rischio

3Y Alpha	-3,74	3Y Sharpe Ratio	0,49
3Y Beta	0,73	3Y Std Dev	11,18
3Y R-Squared	57,48	3Y Risk	-Med
3Y Info Ratio	-1,01	5Y Risk	-Med
3Y Tracking Error	8,78	10Y Risk	-

Basati su Morningstar Emerging Markets Target Market Exposure NR USD (dove applicabile)

Rendimenti



Rend. Cumulati %

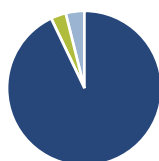
	Fondo	Bmk	Cat
3-Mesi	2,74	12,00	11,44
6-Mesi	2,00	13,97	13,68
1-Anno	7,26	26,67	26,77
3-Anni Ann.ti	6,58	15,37	14,61
5-Anni Ann.ti	0,74	5,39	4,24
10-Anni Ann.ti	-	-	-

Rendimenti aggiornati al 13/03/2026

Rendimenti

	Q1	Q2	Q3	Q4
2026	-	-	-	-
2025	-8,29	3,19	-0,40	0,72
2024	8,45	5,46	0,92	1,49
2023	-4,23	-1,18	1,08	5,01
2022	-9,52	-13,07	5,42	-2,64

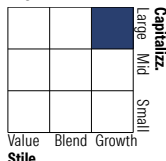
Portafoglio 28/02/2026



Asset Allocation %

Azioni	92,91
Obbligazioni	0,00
Liquidità	3,18
Altro	3,91

Style Box Azionaria

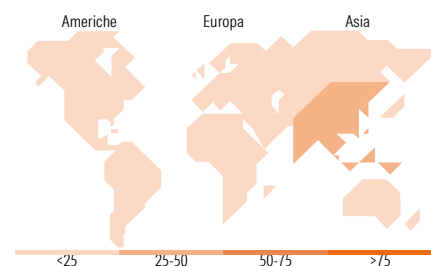


Mkt Cap %

Giant	57,85
Large	17,91
Medium	16,78
Small	4,85
Micro	2,61

Capitalizzazione media di mercato

Ave Mkt Cap USD	47.136,24
-----------------	-----------



Titoli principali

Nome	Settore	%
Taiwan Semiconductor...	Microelettronica	10,35
SK Hynix Inc	Microelettronica	9,63
PT Bank Central Asia Tbk	Banca	6,13
Inter & Co Inc BRDR	Banca	4,96
Piraeus Bank SA	Banca	4,46
Titan Co Ltd	Industria	4,30
Cholamandalam Investment and...	Banca	4,14
Samsung Electronics Co Ltd	Microelettronica	3,72
MercadoLibre Inc	Commercio	3,36
AIA Group Ltd	Assicurazione	3,07
% Primi 10 Titoli sul Patrimonio		54,11
Numero Complessivo di Titoli Azionari		45
Numero Complessivo di Titoli Obbligazionari		0

Distribuzione Settoriale %

	Fondo
Ciclico	52,21
Materie Prime	0,66
Beni di Consumo Ciclici	14,84
Finanza	36,71
Immobiliare	-
Sensibile	42,03
Telecomunicazioni	0,04
Energia	-
Beni Industriali	4,38
Tecnologia	37,61
Difensivo	5,76
Beni Difensivi	2,60
Salute	3,16
Servizi di Pubblica Utilità	-

Ripartizione Geografica %

	Fondo
America	17,22
Stati Uniti	0,85
Canada	0,00
America Latina e Centrale	16,37
Europa	8,99
Regno Unito	0,00
Europa Occidentale - Euro	6,25
Europa Occidentale - Non Euro	0,00
Europa dell'Est	0,00
Africa	2,74
Medio Oriente	0,00
Asia	73,79
Giappone	1,54
Australasia	0,00
Asia - Paesi Sviluppati	32,17
Asia - Emergente	40,08

Anagrafica

Società di Gestione	Natixis Investment Managers International	Patrimonio Classe (Mln)	0,03 USD	Investimento Min. Ingresso	1.000 USD
Telefono	+33 1 78408000	Domicilio	LUSSEMBURGO	Investimento Min. Successivo	-
Web	www.im.natixis.com	Valuta del Fondo	USD	T.E.R.	1,75%
Data di Partenza	07/10/2019	UCITS	Si	Spese correnti	1,80%
				Commissione di incentivo	-

Natixis International Funds (Lux) I - Loomis Sayles Global Emerging Markets Equity

Nome del Gestore	-	Inc/Acc	Acc
Fund B/A (USD)	-	ISIN	LU2045820334
NAV (13/03/2026)	USD 163,33		
Patrimonio Netto (Mln)	211,90 USD		
(28/02/2026)			