

# Polar Capital Funds PLC - Polar Capital Healthcare Discovery Fund Class S Acc

## Categoria Morningstar™

Azionari Settore Salute

## Benchmark Morningstar

Morningstar Global Healthcare NR USD

Usato nel Report

## Benchmark Dichiarato

MSCI World Small Cap Health Care NR USD

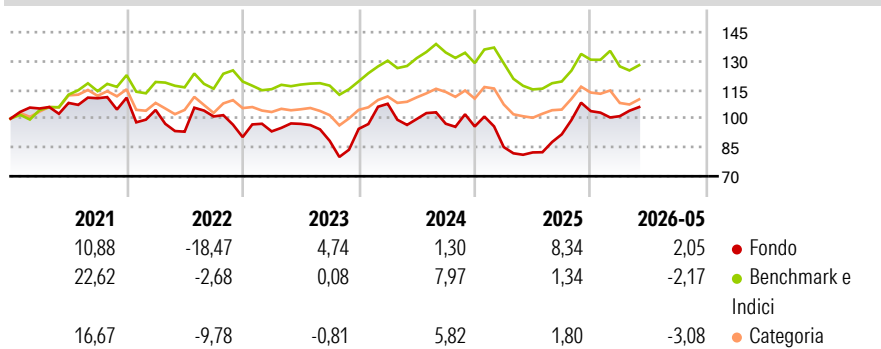
## Morningstar Rating™

★★

### Obiettivo d'Investimento Dichiarato

The investment objective of the Fund is to achieve long term capital growth. The Fund will seek to achieve its investment objective by investing in a globally diversified portfolio of healthcare companies which may be listed or traded on a Regulated Market. The Fund may invest in excess of 20% of its Net Asset Value in emerging markets.

### Rendimenti



### Misure di Rischio

3Y Alpha	0,52	3Y Sharpe Ratio	0,09
3Y Beta	1,23	3Y Std Dev	19,12
3Y R-Squared	58,86	3Y Risk	Alto
3Y Info Ratio	-0,02	5Y Risk	Alto
3Y Tracking Error	13,24	10Y Risk	-

Basati su Morningstar Global Healthcare NR USD (dove applicabile)

### Rend. Cumulati %

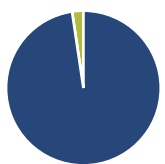
	Fondo	Bmk	Cat
3-Mesi	20,95	9,10	9,03
6-Mesi	13,04	4,86	2,54
1-Anno	43,77	19,75	18,40
3-Anni Ann.ti	6,76	5,68	3,42
5-Anni Ann.ti	1,76	4,29	1,55
10-Anni Ann.ti	-	-	-

Rendimenti aggiornati al 25/06/2026

### Rendimenti

Trimestrali %	Q1	Q2	Q3	Q4
2026	-2,54	-	-	-
2025	-11,19	-3,27	11,47	13,14
2024	13,79	-7,38	-2,44	-1,48
2023	3,27	4,20	-9,09	7,06
2022	-5,75	-10,80	8,49	-10,61

### Portafoglio 31/05/2026



#### Asset Allocation %

Azioni	97,64
Obbligazioni	0,00
Liquidità	2,36
Altro	0,00

#### Style Box Azionaria

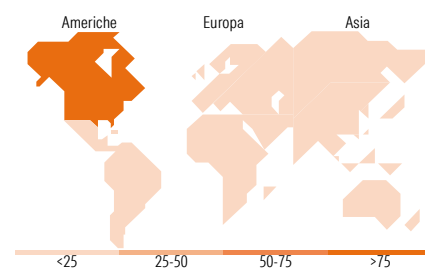
Stile	Capitalizz.
Value	Large
Blend	Mid
Growth	Small

#### Mkt Cap %

Giant	0,00
Large	1,89
Medium	23,34
Small	48,34
Micro	26,44

#### Capitalizzazione media di mercato

Ave Mkt Cap USD 4.632,19



### Titoli principali

Nome	Settore	%
Guardant Health Inc	+	4,34
BridgeBio Pharma Inc	+	4,13
Xenon Pharmaceuticals Inc	+	3,87
Madrigal Pharmaceuticals Inc	+	3,51
HealthEquity Inc	+	3,19
Axogen Inc	+	2,93
Repligen Corp	+	2,92
Ionis Pharmaceuticals Inc	+	2,58
BrightSpring Health Services...	+	2,34
Krishna Institute of Medical...	+	2,33
% Primi 10 Titoli sul Patrimonio		32,14
Numero Complessivo di Titoli Azionari		62
Numero Complessivo di Titoli Obbligazionari		0

### Distribuzione Settoriale %

	Fondo
<b>Ciclico</b>	<b>0,00</b>
Materie Prime	-
Beni di Consumo Ciclici	-
Finanza	-
Immobiliare	-
<b>Sensibile</b>	<b>0,00</b>
Telecomunicazioni	-
Energia	-
Beni Industriali	-
Tecnologia	-
<b>Difensivo</b>	<b>100,00</b>
Beni Difensivi	-
Salute	100,00
Servizi di Pubblica Utilità	-

### Ripartizione Geografica %

	Fondo
<b>America</b>	<b>76,67</b>
Stati Uniti	72,70
Canada	3,96
America Latina e Centrale	0,00
<b>Europa</b>	<b>17,56</b>
Regno Unito	3,22
Europa Occidentale - Euro	6,34
Europa Occidentale - Non Euro	8,01
Europa dell'Est	0,00
Africa	0,00
Medio Oriente	0,00
<b>Asia</b>	<b>5,77</b>
Giappone	1,22
Australasia	0,00
Asia - Paesi Sviluppati	0,00
Asia - Emergente	4,56

### Anagrafica

Società di Gestione	Polar Capital LLP	Patrimonio Classe (Mln)	5,90 USD	Investimento Min. Ingresso	5.000.000 USD
Telefono	44 (0)20 7227 2700	(25/06/2026)		Investimento Min. Successivo	-
Web	www.polarcapitalfunds.co	Domicilio	IRLANDA	T.E.R.	-
		Valuta del Fondo	USD	Spese correnti	0,73%
Data di Partenza	31/01/2020	UCITS	Si	Commissione di incentivo	-
Nome del Gestore	-	Inc/Acc	Acc		
Data Inizio Gestione	31/01/2020	ISIN	IE00BJXT2C20		
NAV (25/06/2026)	USD 16,65				
Patrimonio Netto (Mln)	6,94 USD				

(31/05/2026)

See disclosures for more details

© 2026 Morningstar Italia. Tutti i diritti sono riservati. Le informazioni qui contenute: (1) sono proprietà di Morningstar, (2) non possono essere copiate, (3) non costituiscono consiglio di investimento; (4) sono fornite con scopi informativi; (5) sono ritenute attendibili da Morningstar che, pertanto, ne garantisce il maggior grado di accuratezza e completezza possibile, fatto salvo il caso in cui queste Le siano state fornite in modo errato e/o non completo dalle relative società prodotte; (6) sono estratte dai dati del fondo disponibili e riferiti a date temporali diverse. Morningstar non è responsabile per qualunque danno o perdita derivante da qualunque uso delle informazioni e chi visiona tali informazioni sarà responsabile dell'uso che andrà a farne. Non vi è naturalmente garanzia alcuna che i risultati del passato trovino un riscontro nel futuro.