

# PriveEdge - Fidelity Technology (USD) IA

## Categoria Morningstar™

Azionari Settore Tecnologia

## Benchmark Morningstar

Morningstar Global Technology Target

Market Exposure NR USD

Usato nel Report

## Benchmark Dichiarato

MSCI ACWI/Information Technology NR

USD

## Morningstar Rating™

★★★★★

### Obiettivo d'Investimento Dichiarato

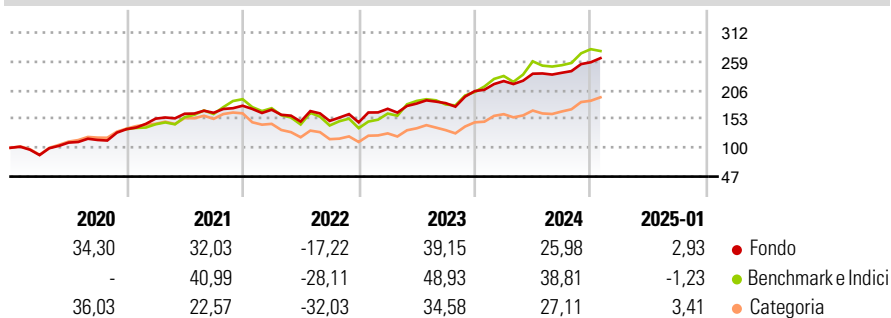
The Sub-Fund is actively managed in reference to a benchmark. The MSCI AC Information Technology USD (the "Benchmark") is used for performance comparison and for internal risk monitoring purposes only, without implying any particular constraints to the Sub-Fund's investments. The Sub-Fund's securities will generally be similar to those of the Benchmark but the security weightings are expected to differ materially. The Investment Manager may also select securities not included in the Benchmark in order to take advantage of investment opportunities. The Sub-Fund aims to provide long-term capital growth with an expected low level of income.

### Misure di Rischio

3Y Alpha	0,37	3Y Sharpe Ratio	0,77
3Y Beta	0,83	3Y Std Dev	18,03
3Y R-Squared	87,86	3Y Risk	-Med
3Y Info Ratio	-0,14	5Y Risk	-Med
3Y Tracking Error	8,16	10Y Risk	-

Basati su Morningstar Global Technology Target Market Exposure NR USD (dove applicabile)

### Rendimenti

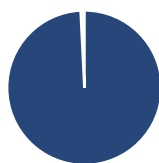


Rend. Cumulati %	Fondo	Bmk	Cat
3-Mesi	6,06	3,80	7,73
6-Mesi	21,68	23,58	28,01
1-Anno	25,25	26,49	28,24
3-Anni Ann.ti	16,78	18,63	10,47
5-Anni Ann.ti	19,68	20,89	15,85
10-Anni Ann.ti	-	-	-

Rendimenti aggiornati al 06/02/2025

Rendimenti Trimestrali %	Q1	Q2	Q3	Q4
2025	-	-	-	-
2024	9,02	6,09	0,74	8,13
2023	16,98	5,61	0,44	12,14
2022	-4,13	-12,82	0,81	-1,75
2021	14,37	5,85	1,11	7,86

### Portafoglio 31/10/2024



Asset Allocation %	Netta
● Azioni	99,22
● Obbligazioni	0,00
● Liquidità	0,63
● Altro	0,15

### Style Box

#### Azionaria

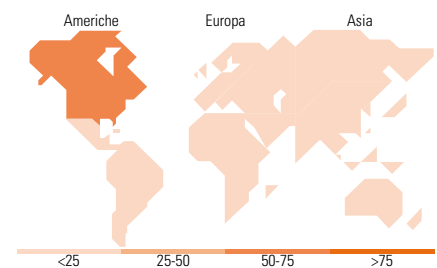
Capitalizza.	Stile
Large	Value
Mid	Blend
Small	Growth

### Mkt Cap %

Fondo	
Giant	35,25
Large	28,63
Medium	26,68
Small	8,21
Micro	1,24

### Capitalizzazione media di mercato

Fondo	
Ave Mkt Cap USD	84.376,09



### Titoli principali

Nome	Settore	%
Taiwan Semiconductor...		6,75
Microsoft Corp		6,01
Apple Inc		4,43
Amazon.com Inc		3,90
Telefonaktiebolaget L M...		3,51
Alphabet Inc Class C		3,39
Alibaba Group Holding Ltd ADR		2,68
Texas Instruments Inc		2,67
Cisco Systems Inc		2,44
Autodesk Inc		2,38
% Primi 10 Titoli sul Patrimonio		38,17
Numero Complessivo di Titoli Azionari		102
Numero Complessivo di Titoli Obbligazionari		0

### Distribuzione Settoriale %

Fondo	
<b>Ciclico</b>	<b>14,77</b>
Materie Prime	-
Beni di Consumo Ciclici	10,13
Finanza	2,05
Immobiliare	2,59
<b>Sensibile</b>	<b>85,13</b>
Telecomunicazioni	10,07
Energia	1,87
Beni Industriali	5,02
Tecnologia	68,17
<b>Difensivo</b>	<b>0,10</b>
Beni Difensivi	0,10
Salute	-
Servizi di Pubblica Utilità	-

### Ripartizione Geografica %

Fondo	
<b>America</b>	<b>58,59</b>
Stati Uniti	58,59
Canada	0,00
America Latina e Centrale	0,00
<b>Europa</b>	<b>17,20</b>
Regno Unito	3,33
Europa Occidentale - Euro	8,49
Europa Occidentale - Non Euro	4,93
Europa dell'Est	0,00
Africa	0,00
Medio Oriente	0,45
<b>Asia</b>	<b>24,21</b>
Giappone	3,47
Australasia	0,00
Asia - Paesi Sviluppati	11,96
Asia - Emergente	8,78

### Anagrafica

Società di Gestione	FIL Pensions Management	Patrimonio Classe (Mln)	59,34 USD	Investimento Min. Ingresso	5.000.000 EUR
Telefono	-	(06/02/2025)	-	Investimento Min. Successivo	-
Web	www.generalinvestments.lu	Domicilio	LUSSEMBURGO	T.E.R.	-
Data di Partenza	22/11/2019	Valuta del Fondo	USD	Spese correnti	0,80%
Nome del Gestore	-	UCITS	Si	Commissione di incentivo	-
Data Inizio Gestione	01/01/1900	Inc/Acc	Acc		
		ISIN	LU1599509053		

# PrivilEdge - Fidelity Technology (USD) IA

---

NAV (06/02/2025)	USD 121,77
Patrimonio Netto (Mln)	701,73 USD

(31/10/2024)