

# State Street Climate Transition Emerging Markets Enhanced Equity Fund B USD

## Categoria Morningstar™

Azionari Paesi Emergenti

## Benchmark Morningstar

Morningstar Emerging Markets Target

Market Exposure NR USD

Usato nel Report

## Benchmark Dichiarato

MSCI EM NR USD

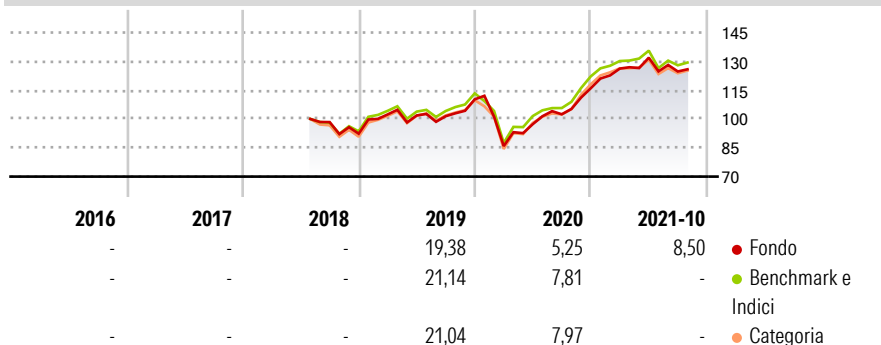
## Morningstar Rating™

Senza rating

### Obiettivo d'Investimento Dichiarato

L'obiettivo del Fondo è quello di cercare di sovraperformare il rendimento dell'Indice MSCI Emerging Markets FreeSM (l'"Indice") nel lungo termine. I dati MSCI non possono essere riprodotti o utilizzati per altre finalità. MSCI non fornisce alcuna garanzia, non ha redatto né approvato la presente relazione e non ha responsabilità in proposito.

### Rendimenti



### Misure di Rischio

3Y Alpha	-0,47	3Y Sharpe Ratio	0,75
3Y Beta	0,97	3Y Std Dev	16,37
3Y R-Squared	93,13	3Y Risk	-
3Y Info Ratio	-0,20	5Y Risk	-
3Y Tracking Error	4,92	10Y Risk	-

Basati su Morningstar Emerging Markets Target Market Exposure NR USD (dove applicabile)

### Rend. Cumulati %


	Fondo	Bmk	Cat
3-Mesi	5,99	5,62	6,44
6-Mesi	3,05	17,99	19,19
1-Anno	13,72	23,24	24,44
3-Anni Ann.ti	11,05	12,82	11,84
5-Anni Ann.ti	-	6,15	5,07
10-Anni Ann.ti	-	-	-

Rendimenti aggiornati al 22/11/2021

### Rendimenti

Trimestrali %	Q1	Q2	Q3	Q4
2026	-	-	-	-
2025	-	-	-	-
2024	-	-	-	-
2023	-	-	-	-
2022	-	-	-	-

### Portafoglio 31/12/2025



### Style Box Azionaria

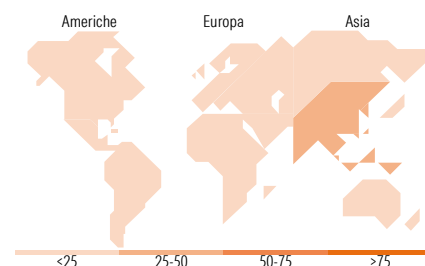


### Mkt Cap %

Giant	49,22
Large	33,92
Medium	14,56
Small	1,73
Micro	0,57

### Capitalizzazione media di mercato

Ave Mkt Cap USD	42.926,10
-----------------	-----------



### Titoli principali

Nome	Settore	%
Taiwan Semiconductor...	🏭	9,94
Samsung Electronics Co Ltd	🏭	3,90
Alibaba Group Holding Ltd...	🏪	3,27
SK Hynix Inc	🏭	2,69
MSCI Emerging Markets Index...	—	1,60
Hon Hai Precision Industry...	🏭	1,14
MediaTek Inc	🏭	0,94
Bharti Airtel Ltd	📶	0,87
Delta Electronics Inc	🏭	0,87
Ping An Insurance (Group)...	🏠	0,83
% Primi 10 Titoli sul Patrimonio		26,05
Numero Complessivo di Titoli Azionari		402
Numero Complessivo di Titoli Obbligazionari		0

### Distribuzione Settoriale %

	Fondo
<b>Ciclico</b>	<b>42,76</b>
Materie Prime	7,01
Beni di Consumo Ciclici	11,66
Finanza	22,54
Immobiliare	1,55
<b>Sensibile</b>	<b>47,82</b>
Telecomunicazioni	9,17
Energia	2,60
Beni Industriali	6,44
Tecnologia	29,60
<b>Difensivo</b>	<b>9,42</b>
Beni Difensivi	3,10
Salute	3,30
Servizi di Pubblica Utilità	3,02

### Ripartizione Geografica %

	Fondo
<b>America</b>	<b>7,89</b>
Stati Uniti	0,42
Canada	0,00
America Latina e Centrale	7,47
<b>Europa</b>	<b>12,05</b>
Regno Unito	0,00
Europa Occidentale - Euro	0,61
Europa Occidentale - Non Euro	0,00
Europa dell'Est	2,30
Africa	3,81
Medio Oriente	5,33
<b>Asia</b>	<b>80,06</b>
Giappone	0,00
Australasia	0,00
Asia - Paesi Sviluppati	34,81
Asia - Emergente	45,25

### Anagrafica

Società di Gestione	State Street Global Advisors Europe Limited	Patrimonio Classe (Mln)	21,02 USD	Investimento Min. Ingresso	10.000.000 USD
Telefono	+353 1 776 3000	(22/11/2021)		Investimento Min. Successivo	5.000 USD
Web	-	Domicilio	LUSSEMBURGO	T.E.R.	-
Data di Partenza	27/07/2018	Valuta del Fondo	USD	Spese correnti	0,25%
Nome del Gestore	-	UCITS	Si	Commissione di incentivo	-
Data Inizio Gestione	-	Inc/Acc	Acc		
NAV (22/11/2021)	USD 12,25	ISIN	LU0810596246		

# State Street Climate Transition Emerging Markets Enhanced Equity Fund B USD

Patrimonio Netto (Mln)	1.059,39 USD
(31/12/2025)	