

# SSGA Lux SICAV - State Street World Screened Index Equity Fund I GBP Acc

## Categoria Morningstar™

Azionari Internazionali Large Cap Blend

## Benchmark Morningstar

Morningstar Global Target Market

Exposure NR USD

Usato nel Report

## Benchmark Dichiarato

MSCI World ESG Screened NR USD

## Morningstar Rating™

★★★★

### Obiettivo d'Investimento Dichiarato

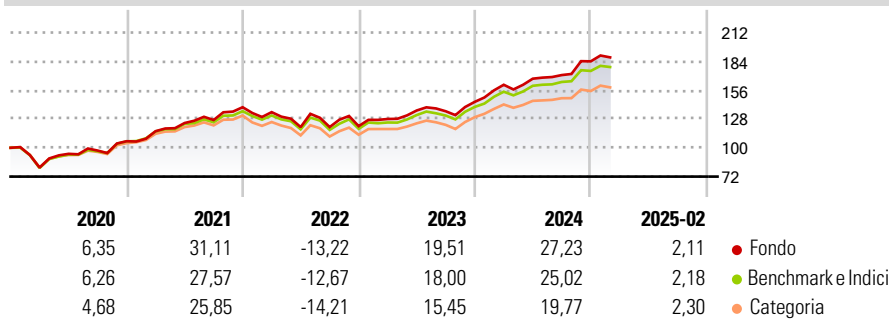
The objective of the Fund is to track the performance of global developed equity markets. The investment policy of the Fund is to track the performance of the Index (or any other index determined by the Directors from time to time to track substantially the same market as the Index) as closely as possible while seeking to minimise as far as possible the tracking difference between the Fund's performance and that of the Index.

### Misure di Rischio

3Y Alpha	0,98	3Y Sharpe Ratio	0,80
3Y Beta	1,03	3Y Std Dev	13,66
3Y R-Squared	99,36	3Y Risk	Med
3Y Info Ratio	0,83	5Y Risk	+Med
3Y Tracking Error	1,38	10Y Risk	-

Basati su Morningstar Global Target Market Exposure NR USD (dove applicabile)

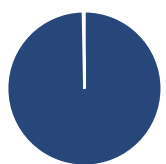
### Rendimenti



Rend. Cumulati %	Fondo	Bmk	Cat	Rendimenti Trimestrali %	Q1	Q2	Q3	Q4
3-Mesi	-7,43	-8,68	-6,66	2025	-	-	-	-
6-Mesi	4,96	2,70	3,29	2025	-	-	-	-
1-Anno	10,73	8,90	7,39	2024	11,49	3,68	2,10	7,81
3-Anni Ann.ti	10,60	9,43	7,81	2023	5,75	6,46	-0,54	6,72
5-Anni Ann.ti	14,89	14,30	11,97	2022	-3,45	-10,78	0,01	0,73
10-Anni Ann.ti	-	-	-	2021	9,19	6,84	2,33	9,82

Rendimenti aggiornati al 10/03/2025

### Portafoglio 31/01/2025



Asset Allocation %	Netta
● Azioni	99,71
● Obbligazioni	0,00
● Liquidità	0,22
● Altro	0,07

### Style Box

#### Azionaria

Capitalizz.	Value	Blend	Growth
Large	■		
Mid			
Small			

#### Capitalizzazione media di mercato

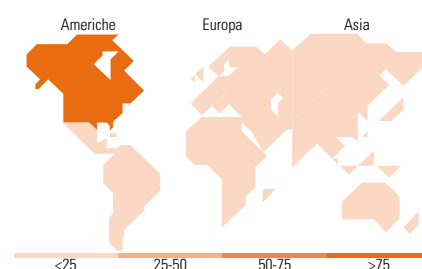
Ave Mkt Cap USD	Fondo
	213.155,62

### Mkt Cap %

Fondo	47,97
Giant	34,35
Large	17,15
Medium	0,53
Small	0,00

### Capitalizzazione media di mercato

Ave Mkt Cap USD	Fondo
	213.155,62



### Titoli principali

Nome	Settore	%
Apple Inc	■	5,24
NVIDIA Corp	■	4,30
Microsoft Corp	■	4,28
Amazon.com Inc	■	3,28
Meta Platforms Inc Class A	■	2,20
Alphabet Inc Class A	■	1,75
Tesla Inc	■	1,70
Alphabet Inc Class C	■	1,51
Broadcom Inc	■	1,44
JPMorgan Chase & Co	■	1,11
% Primi 10 Titoli sul Patrimonio		26,81
Numero Complessivo di Titoli Azionari		1.297
Numero Complessivo di Titoli Obbligazionari		0

### Distribuzione Settoriale %

Distribuzione Settoriale %	Fondo
<b>Ciclico</b>	<b>33,52</b>
Materie Prime	2,88
Beni di Consumo Ciclici	11,58
Finanza	16,86
Immobiliare	2,20
<b>Sensibile</b>	<b>47,74</b>
Telecomunicazioni	9,09
Energia	1,88
Beni Industriali	8,92
Tecnologia	27,86
<b>Difensivo</b>	<b>18,74</b>
Beni Difensivi	5,56
Salute	11,35
Servizi di Pubblica Utilità	1,83

### Ripartizione Geografica %

Ripartizione Geografica %	Fondo
<b>America</b>	<b>76,28</b>
Stati Uniti	73,33
Canada	2,83
America Latina e Centrale	0,13
<b>Europa</b>	<b>15,80</b>
Regno Unito	3,47
Europa Occidentale - Euro	7,98
Europa Occidentale - Non Euro	4,15
Europa dell'Est	0,01
Africa	0,00
Medio Oriente	0,19
<b>Asia</b>	<b>7,92</b>
Giappone	5,45
Australasia	1,60
Asia - Paesi Sviluppati	0,85
Asia - Emergente	0,02

### Anagrafica

Società di Gestione	State Street Global Advisors Europe Limited	Patrimonio Classe (Mln)	119,82 GBP	Investimento Min. Ingresso	3.000.000 GBP
Telefono	+353 1 776 3000	(10/03/2025)		Investimento Min. Successivo	1.000 GBP
Web	-	Domicilio	LUSSEMBURGO	T.E.R.	0,23%
Data di Partenza	18/01/2018	Valuta del Fondo	GBP	Spese correnti	0,23%
Nome del Gestore	-	UCITS	Si	Commissione di incentivo	-
Data Inizio Gestione	-	Inc/Acc	Acc		
NAV (10/03/2025)	GBP 19,96	ISIN	LU1749254378		
Patrimonio Netto (Mln)	5.358,65 USD				

(31/01/2025)