

BNP Paribas Funds Sustainable Multi-Asset Balanced Classic EUR Inc

Categoria Morningstar™

Bilanciati Moderati EUR

Benchmark Morningstar

Morningstar Euro Moderate Global Target
Allocation NR EUR
Usato nel Report

Benchmark Dichiarato

50% MSCI ACWI NR EUR, 50% Bloomberg
Euro Agg Bond TR EUR

Morningstar Rating™

★★★

Obiettivo d'Investimento Dichiarato

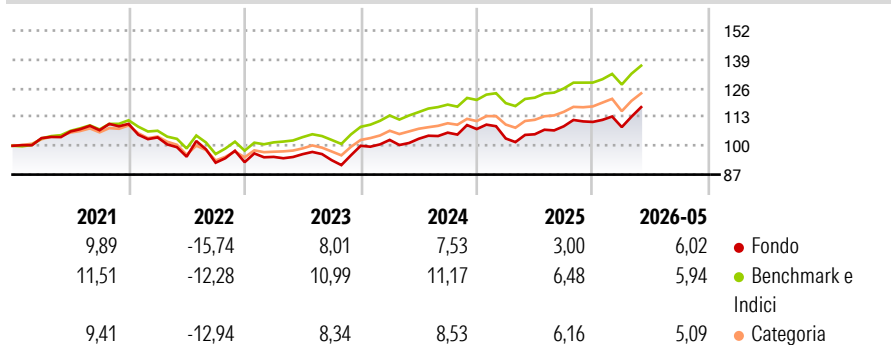
Increase the value of its assets over the medium term by investing directly and/or indirectly (through UCITS, UCI, or ETFs) in bonds or shares of issuers selected based on their practices and activities linked to sustainable development. This sub-fund invests directly or indirectly (through funds, i.e. UCITS, UCI, or ETFs) in bonds or shares of issuers selected based on the best-in-class approach (which selects issuers that demonstrate superior social and environmental responsibility, while implementing robust corporate governance practices within their sector of activity) and/or sustainable thematic approach.

Misure di Rischio

3Y Alpha	-4,00	3Y Sharpe Ratio	0,55
3Y Beta	1,25	3Y Std Dev	8,21
3Y R-Squared	96,09	3Y Risk	+Med
3Y Info Ratio	-1,14	5Y Risk	+Med
3Y Tracking Error	2,29	10Y Risk	+Med

Basati su Morningstar Euro Moderate Global Target Allocation NR EUR (dove applicabile)


Rendimenti



Rend. Cumulati %	Fondo	Bmk	Cat	Rendimenti Trimestrali %	Q1	Q2	Q3	Q4
3-Mesi	4,74	4,96	3,62	2026	-2,10	-	-	-
6-Mesi	5,33	6,31	4,77	2025	-3,96	1,84	3,44	1,80
1-Anno	10,12	11,82	10,29	2024	2,65	0,49	2,68	1,52
3-Anni Ann.ti	6,61	9,38	8,05	2023	2,58	1,31	-2,82	6,95
5-Anni Ann.ti	2,03	5,04	3,26	2022	-5,57	-8,38	-2,85	0,24
10-Anni Ann.ti	3,53	5,79	3,99					

Rendimenti aggiornati al 11/06/2026

Portafoglio 30/04/2026



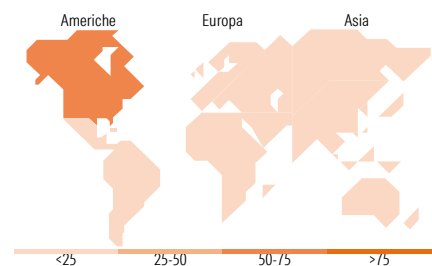
Morningstar Style Box®

Stile Azionario

		Capitalizz.
		Large Mid
		Small
Value	Blend	Growth
Stile		

Reddito Fisso

		Qualità Credito
		Alto
		Med
		Basso
Bassa	Med	Alta
Sensibilità ai Tassi		



Titoli principali

Nome	Settore	%
BNP Paribas Easy Sust US ETF...	—	10,07
Amundi S&P 500...	—	6,92
BNP Paribas Easy ESG Enh Wld...	—	6,18
Sparinvest SICAV Eth GI Val...	—	4,58
BNPP Easy Sust EUR Govt Bd...	—	4,45
BNP Paribas Glb Eq Net...	—	4,28
JPM Glb EM Rsh Enh Idx...	—	3,34
BNP Paribas Green Bd X Cap	—	3,33
Pictet-Digital J EUR	—	3,11
BNPP E JPM ESG Grn...	—	3,09
% Primi 10 Titoli sul Patrimonio		49,35
Numero Complessivo di Titoli Azionari		0
Numero Complessivo di Titoli Obbligazionari		207

Distribuzione Settoriale %

	Fondo
Ciclico	31,86
Sensibile	51,09
Difensivo	17,05

Fixed Income Sector Weightings %

	Fondo
Governativo	59,63
Societario	31,17
Cartolarizzazioni	2,99
Enti Locali	0,00
Liquidità ed equivalenti	6,20
Derivati	0,02

Ripartizione Geografica %

	Fondo
America	64,75
Stati Uniti	62,19
Canada	1,39
America Latina e Centrale	1,17
Europa	17,53
Regno Unito	3,42
Europa Occidentale - Euro	9,33
Europa Occidentale - Non Euro	3,64
Europa dell'Est	0,20
Africa	0,42
Medio Oriente	0,53
Asia	17,72
Giappone	5,27
Australasia	1,27
Asia - Paesi Sviluppati	6,42
Asia - Emergente	4,76

Anagrafica

Società di Gestione	BNP Paribas Asset Management Luxembourg	Patrimonio Classe (Mln)	18,43 EUR	Investimento Min. Ingresso	-
Telefono	+352 2646 3017	Domicilio	LUSSEMBURGO	Investimento Min. Successivo	-
Web	www.bnpparibas-am.com	Valuta del Fondo	EUR	T.E.R.	-
Data di Partenza	05/12/2019	UCITS	Si	Spese correnti	1,90%
Nome del Gestore	Michael Cornelis	Inc/Acc	Inc	Commissione di incentivo	-
Data Inizio Gestione	05/12/2019	ISIN	LU1956154469		
NAV (11/06/2026)	EUR 132,31				

See disclosures for more details

© 2026 Morningstar Italia. Tutti i diritti sono riservati. Le informazioni qui contenute: (1) sono proprietà di Morningstar, (2) non possono essere copiate, (3) non costituiscono consiglio di investimento; (4) sono fornite con scopi informativi; (5) sono ritenute attendibili da Morningstar che, pertanto, ne garantisce il maggior grado di accuratezza e completezza possibile, fatto salvo il caso in cui queste Le siano state fornite in modo errato e/o non completo dalle relative società prodotte; (6) sono estratte dai dati del fondo disponibili e riferiti a date temporali diverse. Morningstar non è responsabile per qualunque danno o perdita derivante da qualunque uso delle informazioni e chi visiona tali informazioni sarà responsabile dell'uso che andrà a farne. Non vi è naturalmente garanzia alcuna che i risultati del passato trovino un riscontro nel futuro.

BNP Paribas Funds Sustainable Multi-Asset Balanced Classic EUR Inc

Patrimonio Netto (Mln)

550,35 EUR

(30/04/2026)