

# BNP Paribas Funds Sustainable Multi-Asset Balanced N EUR Acc

## Categoria Morningstar™

Bilanciati Moderati EUR

## Benchmark Morningstar

Morningstar Euro Moderate Global Target  
Allocation NR EUR  
Usato nel Report

## Benchmark Dichiarato

50% MSCI ACWI NR EUR, 50% Bloomberg  
Euro Agg Bond TR EUR

## Morningstar Rating™

★★

### Obiettivo d'Investimento Dichiarato

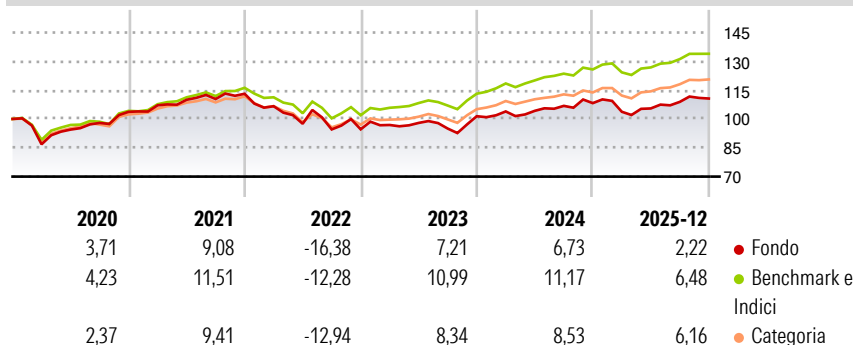
Increase the value of its assets over the medium term by investing directly and/or indirectly (through UCITS, UCLs, or ETFs) in bonds or shares of issuers selected based on their practices and activities linked to sustainable development. This sub-fund invests directly or indirectly (through funds, i.e. UCITS, UCLs, or ETFs) in bonds or shares of issuers selected based on the best-inclass approach (which selects issuers that demonstrate superior social and environmental responsibility, while implementing robust corporate governance practices within their sector of activity) and/or sustainable thematic approach.

### Misure di Rischio

3Y Alpha	-5,58	3Y Sharpe Ratio	0,34
3Y Beta	1,28	3Y Std Dev	7,62
3Y R-Squared	95,79	3Y Risk	+Med
3Y Info Ratio	-1,83	5Y Risk	+Med
3Y Tracking Error	2,27	10Y Risk	+Med

Basati su Morningstar Euro Moderate Global Target Allocation NR EUR (dove applicabile)


### Rendimenti



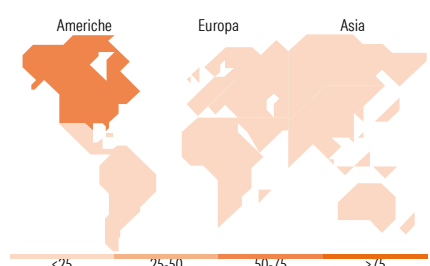
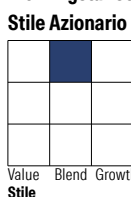
Rend. Cumulati %	Fondo	Bmk	Cat	Rendimenti Trimestrali %	Q1	Q2	Q3	Q4
3-Mesi	0,07	1,21	1,73	2026	-	-	-	-
6-Mesi	4,36	5,23	5,70	2026	-4,14	1,66	3,24	1,61
1-Anno	2,35	5,64	6,19	2025	2,46	0,30	2,49	1,33
3-Anni Ann.ti	4,22	8,64	7,41	2024	2,39	1,11	-2,99	6,75
5-Anni Ann.ti	1,27	5,44	3,75	2023	-5,75	-8,55	-3,02	0,05
10-Anni Ann.ti	2,65	5,59	4,04	2022				

Rendimenti aggiornati al 28/01/2026

### Portafoglio 31/12/2025



### Morningstar Style Box®



### Titoli principali

Nome	Settore	%
BNP Paribas Easy Sust US ETF...	—	8,70
Amundi S&P 500...	—	8,42
BNP Paribas Easy ESG Enh Wld...	—	4,44
BNP Paribas Glb Eq Net...	—	4,14
Sparinvest SICAV Eth Gl Val...	—	4,00
BNP Paribas Green Bd X Cap	—	3,49
BNP Paribas Inclusive Growth...	—	3,25
JPM Glb EM Rsh Enh Idx...	—	3,00
Pictet-Digital J EUR	—	2,93
Xtrackers MSCI EM ESG ETF 1C	—	2,91
% Primi 10 Titoli sul Patrimonio		45,28
Numero Complessivo di Titoli Azionari		0
Numero Complessivo di Titoli Obbligazionari		197

### Distribuzione Settoriale %

	Fondo
Ciclico	34,64
Sensibile	48,14
Difensivo	17,22

### Fixed Income Sector Weightings %

	Fondo
Governativo	56,92
Societario	36,18
Cartolarizzazioni	2,50
Enti Locali	0,00
Liquidità ed equivalenti	4,21
Derivati	0,19

### Ripartizione Geografica %

	Fondo
<b>America</b>	<b>61,47</b>
Stati Uniti	59,12
Canada	0,91
America Latina e Centrale	1,44
<b>Europa</b>	<b>17,16</b>
Regno Unito	3,12
Europa Occidentale - Euro	8,92
Europa Occidentale - Non Euro	3,22
Europa dell'Est	0,30
Africa	0,73
Medio Oriente	0,88
<b>Asia</b>	<b>21,37</b>
Giappone	6,35
Australasia	1,13
Asia - Paesi Sviluppati	6,13
Asia - Emergente	7,76

### Anagrafica

Società di Gestione	BNP Paribas Asset Management Luxembourg	Patrimonio Classe (Mln)	13,32 EUR	Investimento Min. Ingresso	-
Telefono	+352 2646 3017	(28/01/2026)		Investimento Min. Successivo	-
Web	www.bnpparibas-am.com	Domicilio	LUSSEMBURGO	T.E.R.	2,40%
Data di Partenza	05/12/2019	Valuta del Fondo	EUR	Spese correnti	2,64%
Nome del Gestore	Michael Cornelis	UCITS	Si	Commissione di incentivo	-
Data Inizio Gestione	05/12/2019	Inc/Acc	Acc		
NAV (28/01/2026)	EUR 125,80	ISIN	LU1956155276		

# BNP Paribas Funds Sustainable Multi-Asset Balanced N EUR Acc

Patrimonio Netto (Mln)	606,95 EUR
(31/12/2025)	