

BNP Paribas Funds Sustainable Multi-Asset Balanced Classic Solidarity BE Acc

Categoria Morningstar™

Bilanciati Moderati EUR

Benchmark Morningstar

Morningstar Euro Moderate Global Target
Allocation NR EUR
Usato nel Report

Benchmark Dichiarato

50% MSCI ACWI NR EUR, 50% Bloomberg
Euro Agg Bond TR EUR

Morningstar Rating™

★★

Obiettivo d'Investimento Dichiarato

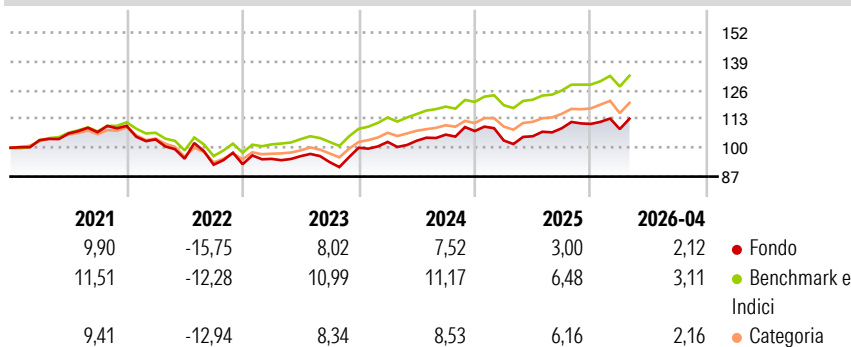
Increase the value of its assets over the medium term by investing directly and/or indirectly (through UCITS, UCLs, or ETFs) in bonds or shares of issuers selected based on their practices and activities linked to sustainable development. This sub-fund invests directly or indirectly (through funds, i.e. UCITS, UCLs, or ETFs) in bonds or shares of issuers selected based on the best-in-class approach (which selects issuers that demonstrate superior social and environmental responsibility, while implementing robust corporate governance practices within their sector of activity) and/or sustainable thematic approach.

Misure di Rischio

3Y Alpha	-4,05	3Y Sharpe Ratio	0,43
3Y Beta	1,23	3Y Std Dev	7,99
3Y R-Squared	96,12	3Y Risk	+Med
3Y Info Ratio	-1,36	5Y Risk	+Med
3Y Tracking Error	2,16	10Y Risk	-

Basati su Morningstar Euro Moderate Global Target Allocation NR EUR (dove applicabile)

Rendimenti



Rend. Cumulati %	Fondo	Bmk	Cat	Rendimenti Trimestrali %	Q1	Q2	Q3	Q4
3-Mesi	2,58	2,49	2,49	2026	-2,10	-	-	-
6-Mesi	3,82	5,09	4,89	2025	-3,96	1,84	3,44	1,80
1-Anno	12,11	12,49	12,53	2024	2,64	0,50	2,68	1,52
3-Anni Ann.ti	6,80	9,51	8,44	2023	2,58	1,30	-2,81	6,95
5-Anni Ann.ti	2,01	5,01	3,37	2022	-5,57	-8,38	-2,85	0,24
10-Anni Ann.ti	-	-	-					

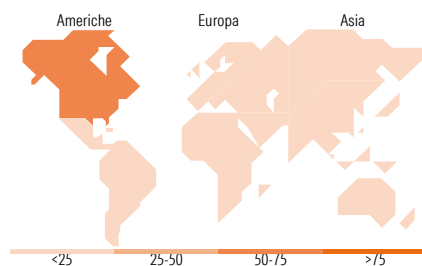
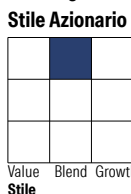
Rendimenti aggiornati al 06/05/2026

Portafoglio 31/03/2026



Asset Allocation %	Netta
● Azioni	45,68
● Obbligazioni	44,85
● Liquidità	5,37
● Altro	4,10

Morningstar Style Box®



Titoli principali

Nome	Settore	%
BNP Paribas Easy Sust US ETF...	—	9,23
Amundi S&P 500...	—	7,27
BNP Paribas Easy ESG Enh Wld...	—	4,75
BNPP Easy Sust EUR Govt Bd...	—	4,72
Sparinvest SICAV Eth Gl Val...	—	4,61
BNP Paribas Glb Eq Net...	—	4,04
BNP Paribas Green Bd X Cap	—	3,32
BNPP E JPM ESG Grn...	—	3,08
JPM Glb EM Rsh Enh Idx...	—	2,94
Pictet-Digital J EUR	—	2,76
% Primi 10 Titoli sul Patrimonio		46,73
Numero Complessivo di Titoli Azionari		0
Numero Complessivo di Titoli Obbligazionari		204

Distribuzione Settoriale %

	Fondo
🔄 Ciclico	32,61
📈 Sensibile	49,09
🛡️ Difensivo	18,30

Fixed Income Sector Weightings %

	Fondo
🏛️ Governativo	56,76
⚙️ Societario	29,75
🏠 Cartolarizzazioni	2,79
🏢 Enti Locali	0,00
📄 Liquidità ed equivalenti	10,72
📑 Derivati	-0,01

Ripartizione Geografica %

	Fondo
America	65,01
Stati Uniti	62,59
Canada	1,30
America Latina e Centrale	1,12
Europa	18,18
Regno Unito	3,51
Europa Occidentale - Euro	9,57
Europa Occidentale - Non Euro	3,80
Europa dell'Est	0,20
Africa	0,49
Medio Oriente	0,60
Asia	16,82
Giappone	5,19
Australasia	1,25
Asia - Paesi Sviluppati	5,86
Asia - Emergente	4,53

Anagrafica

Società di Gestione	BNP Paribas Asset Management Luxembourg	Patrimonio Classe (Mln)	52,00 EUR	Investimento Min. Ingresso	-
Telefono	+352 2646 3017	Domicilio	LUSSEMBURGO	Investimento Min. Successivo	-
Web	www.bnpparibas-am.com	Valuta del Fondo	EUR	T.E.R.	-
Data di Partenza	05/12/2019	UCITS	Si	Spese correnti	1,89%
Nome del Gestore	Michael Cornelis	Inc/Acc	Acc	Commissione di incentivo	-
Data Inizio Gestione	05/12/2019	ISIN	LU1956154972		
NAV (06/05/2026)	EUR 127,96				

BNP Paribas Funds Sustainable Multi-Asset Balanced Classic Solidarity BE Acc

Patrimonio Netto (Mln) 549,46 EUR

(31/03/2026)