

BNP Paribas Funds Sustainable Multi-Asset Growth N EUR Acc

Categoria Morningstar™

Bilanciati Aggressivi EUR

Benchmark Morningstar

Morningstar Euro Aggressive Global Target

Allocation NR EUR

Usato nel Report

Benchmark Dichiarato

75% MSCI ACWI NR EUR, 25% Bloomberg

Euro Agg Bond TR EUR

Morningstar Rating™

★★

Obiettivo d'Investimento Dichiarato

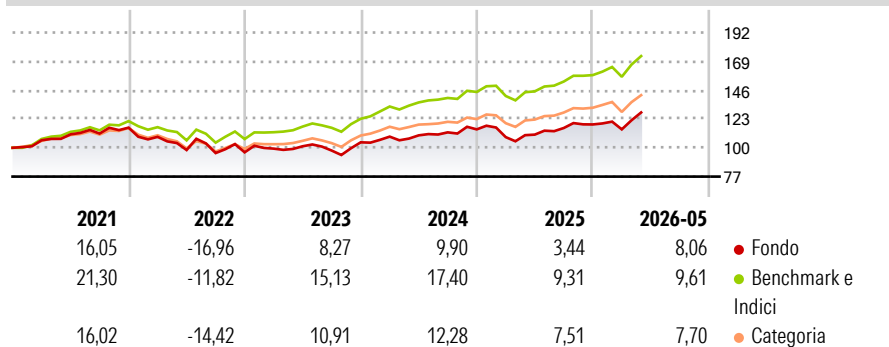
Increase the value of its assets over the medium term by investing directly and/or indirectly (through UCITS, UCI, or ETFs) in bonds or shares of issuers selected based on their practices and activities linked to sustainable development. This sub-fund invests directly or indirectly (through funds, i.e. UCITS, UCI, or ETFs) in bonds or shares of issuers selected based on the best-in-class approach (which selects issuers that demonstrate superior social and environmental responsibility, while implementing robust corporate governance practices within their sector of activity) and/or sustainable thematic approach.

Misure di Rischio

3Y Alpha	-6,69	3Y Sharpe Ratio	0,59
3Y Beta	1,12	3Y Std Dev	10,55
3Y R-Squared	95,89	3Y Risk	Med
3Y Info Ratio	-2,48	5Y Risk	+Med
3Y Tracking Error	2,42	10Y Risk	Med

Basati su Morningstar Euro Aggressive Global Target Allocation NR EUR (dove applicabile)


Rendimenti



Rend. Cumulati %	Fondo	Bmk	Cat	Rendimenti Trimestrali %	Q1	Q2	Q3	Q4
3-Mesi	6,67	7,99	5,82	2026	-3,33	-	-	-
6-Mesi	7,11	10,25	7,08	2025	-5,39	1,84	4,79	2,45
1-Anno	13,86	19,39	15,30	2024	4,37	0,93	2,18	2,11
3-Anni Ann.ti	7,89	13,98	10,88	2023	3,06	1,90	-3,38	6,71
5-Anni Ann.ti	3,07	9,12	5,80	2022	-6,32	-9,66	-2,47	0,61
10-Anni Ann.ti	5,20	9,61	6,61					

Rendimenti aggiornati al 11/06/2026

Portafoglio 30/04/2026



Morningstar Style Box®

Stile Azionario

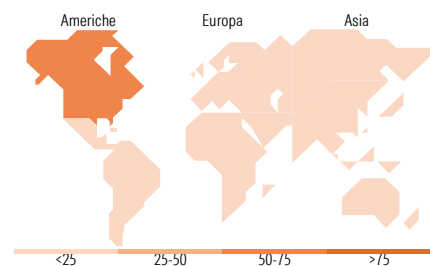
		Capitalizz.
		Large
		Mid
		Small
Value	Blend	Growth

Stile

Reddito Fisso

		Qualità Credito
		Alto
		Med
		Basso
Bassa	Med	Alta

Sensibilità ai Tassi



Titoli principali

Nome	Settore	%
Amundi S&P 500...	—	14,11
BNP Paribas Easy Sust US ETF...	—	11,63
BNP Paribas Sust Euro Bd X Cap	—	7,73
Sparinvest SICAV Eth Gl Val...	—	6,97
BNP Paribas Easy ESG Enh Wld...	—	6,16
BNP Paribas Glb Eq Net...	—	6,13
BNPP Easy Sust EUR Govt Bd...	—	5,13
Pictet-Digital J EUR	—	4,59
JPM Glb EM Rsh Enh Idx...	—	4,32
Xtrackers MSCI EM ESG ETF 1C	—	4,03
% Primi 10 Titoli sul Patrimonio		70,80
Numero Complessivo di Titoli Azionari		0
Numero Complessivo di Titoli Obbligazionari		0

Distribuzione Settoriale %

	Fondo
Ciclico	31,96
Sensibile	51,06
Difensivo	16,99

Fixed Income Sector Weightings %

	Fondo
Governativo	69,72
Societario	23,99
Cartolarizzazioni	1,77
Enti Locali	0,00
Liquidità ed equivalenti	4,49
Derivati	0,04

Ripartizione Geografica %

	Fondo
America	65,35
Stati Uniti	62,85
Canada	1,35
America Latina e Centrale	1,15
Europa	17,24
Regno Unito	3,33
Europa Occidentale - Euro	9,18
Europa Occidentale - Non Euro	3,56
Europa dell'Est	0,20
Africa	0,43
Medio Oriente	0,53
Asia	17,41
Giappone	5,15
Australasia	1,18
Asia - Paesi Sviluppati	6,30
Asia - Emergente	4,78

Anagrafica

Società di Gestione	BNP Paribas Asset Management Luxembourg	Patrimonio Classe (Mln)	4,92 EUR	Investimento Min. Ingresso	-
Telefono	+352 2646 3017	Domicilio	LUSSEMBURGO	Investimento Min. Successivo	-
Web	www.bnpparibas-am.com	Valuta del Fondo	EUR	T.E.R.	-
Data di Partenza	05/12/2019	UCITS	Si	Spese correnti	2,78%
Nome del Gestore	Michael Cornelis	Inc/Acc	Acc	Commissione di incentivo	-
Data Inizio Gestione	05/12/2019	ISIN	LU1956156324		
NAV (11/06/2026)	EUR 161,95				

See disclosures for more details

© 2026 Morningstar Italia. Tutti i diritti sono riservati. Le informazioni qui contenute: (1) sono proprietà di Morningstar, (2) non possono essere copiate, (3) non costituiscono consiglio di investimento; (4) sono fornite con scopi informativi; (5) sono ritenute attendibili da Morningstar che, pertanto, ne garantisce il maggior grado di accuratezza e completezza possibile, fatto salvo il caso in cui queste Le siano state fornite in modo errato e/o non completo dalle relative società prodotte; (6) sono estratte dai dati del fondo disponibili e riferiti a date temporali diverse. Morningstar non è responsabile per qualunque danno o perdita derivante da qualunque uso delle informazioni e chi visiona tali informazioni sarà responsabile dell'uso che andrà a farne. Non vi è naturalmente garanzia alcuna che i risultati del passato trovino un riscontro nel futuro.

BNP Paribas Funds Sustainable Multi-Asset Growth N EUR Acc

Patrimonio Netto (Mln)

346,36 EUR

(30/04/2026)