

BNP Paribas Funds Sustainable Multi-Asset Growth Classic EUR Inc

Categoria Morningstar™

Bilanciati Aggressivi EUR

Benchmark Morningstar

Morningstar Euro Aggressive Global Target

Allocation NR EUR

Usato nel Report

Benchmark Dichiarato

75% MSCI ACWI NR EUR, 25% Bloomberg

Euro Agg Bond TR EUR

Morningstar Rating™

★★★

Obiettivo d'Investimento Dichiarato

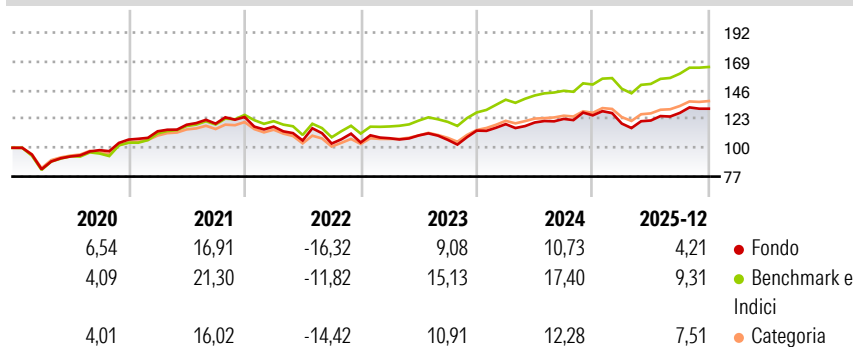
Increase the value of its assets over the medium term by investing directly and/or indirectly (through UCITS, UCLs, or ETFs) in bonds or shares of issuers selected based on their practices and activities linked to sustainable development. This sub-fund invests directly or indirectly (through funds, i.e. UCITS, UCLs, or ETFs) in bonds or shares of issuers selected based on the best-in-class approach (which selects issuers that demonstrate superior social and environmental responsibility, while implementing robust corporate governance practices within their sector of activity) and/or sustainable thematic approach.

Misure di Rischio

3Y Alpha	-6,90	3Y Sharpe Ratio	0,54
3Y Beta	1,16	3Y Std Dev	9,66
3Y R-Squared	95,52	3Y Risk	+Med
3Y Info Ratio	-2,45	5Y Risk	+Med
3Y Tracking Error	2,42	10Y Risk	Med

Basati su Morningstar Euro Aggressive Global Target Allocation NR EUR (dove applicabile)


Rendimenti



Rend. Cumulati %	Fondo	Bmk	Cat	Rendimenti Trimestrali %	Q1	Q2	Q3	Q4
3-Mesi	0,32	2,24	2,19	2026	-	-	-	-
6-Mesi	6,44	7,91	7,97	2026	-	-	-	-
1-Anno	3,68	8,53	7,48	2025	-5,22	2,03	4,99	2,64
3-Anni Ann.ti	6,44	12,63	10,02	2024	4,56	1,11	2,38	2,30
5-Anni Ann.ti	4,08	9,99	6,54	2023	3,24	2,09	-3,20	6,91
10-Anni Ann.ti	5,71	9,13	6,73	2022	-6,14	-9,50	-2,28	0,80

Rendimenti aggiornati al 28/01/2026

Portafoglio 31/12/2025



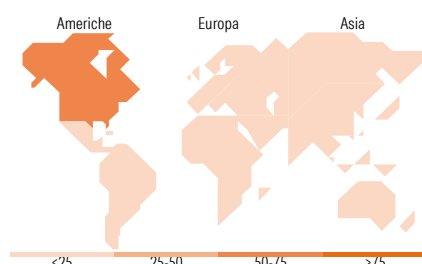
Morningstar Style Box®

Stile Azionario

	Value	Blend	Growth
Capitalizz.			
Large			
Mid			
Small			
Stile			

Reddito Fisso

	Bassa	Med	Alta
Qualità Credito			
Alto			
Med			
Basso			
Sensibilità ai Tassi			



Titoli principali

Nome	Settore	%
Amundi S&P 500...	—	15,14
BNP Paribas Easy Sust US ETF...	—	10,45
BNP Paribas Sust Euro Bd X Cap	—	8,38
BNP Paribas Glb Eq Net...	—	6,05
Sparinvest SICAV Eth Gl Val...	—	6,01
BNP Paribas Inclusive Growth...	—	5,09
BNP Paribas Easy ESG Enh Wid...	—	4,61
Pictet-Digital J EUR	—	4,49
JPM Glb EM Rsh Enh Idx...	—	4,17
Xtrackers MSCI EM ESG ETF 1C	—	4,12
% Primi 10 Titoli sul Patrimonio		68,50
Numero Complessivo di Titoli Azionari		0
Numero Complessivo di Titoli Obbligazionari		0

Distribuzione Settoriale %

	Fondo
Ciclico	34,25
Sensibile	48,25
Difensivo	17,50

Fixed Income Sector Weightings %

	Fondo
Governativo	61,65
Societario	34,44
Cartolarizzazioni	2,36
Enti Locali	0,00
Liquidità ed equivalenti	1,12
Derivati	0,44

Ripartizione Geografica %

	Fondo
America	63,06
Stati Uniti	60,82
Canada	0,94
America Latina e Centrale	1,30
Europa	17,73
Regno Unito	3,29
Europa Occidentale - Euro	9,36
Europa Occidentale - Non Euro	3,39
Europa dell'Est	0,27
Africa	0,65
Medio Oriente	0,78
Asia	19,22
Giappone	5,75
Australasia	1,08
Asia - Paesi Sviluppati	5,50
Asia - Emergente	6,88

Anagrafica

Società di Gestione	BNP Paribas Asset Management Luxembourg	Patrimonio Classe (Mln)	2,26 EUR	Investimento Min. Ingresso	-
Telefono	+352 2646 3017	(28/01/2026)		Investimento Min. Successivo	-
Web	www.bnpparibas-am.com	Domicilio	LUSSEMBURGO	T.E.R.	-
Data di Partenza	05/12/2019	Valuta del Fondo	EUR	Spese correnti	2,19%
Nome del Gestore	Michael Cornelis	UCITS	Si	Commissione di incentivo	-
Data Inizio Gestione	05/12/2019	Inc/Acc	Inc		
NAV (28/01/2026)	EUR 164,00	ISIN	LU1956156084		

BNP Paribas Funds Sustainable Multi-Asset Growth Classic EUR Inc

Patrimonio Netto (Mln)	367,34 EUR
(31/12/2025)	