

BNP Paribas Funds Sustainable Multi-Asset Stability N EUR Acc

Categoria Morningstar™

Bilanciati Prudenti EUR - Globali

Benchmark Morningstar

Morningstar Euro Cautious Global Target
Allocation NR EUR
Usato nel Report

Benchmark Dichiarato

25% MSCI ACWI NR EUR, 75% Bloomberg
Euro Agg Bond TR EUR

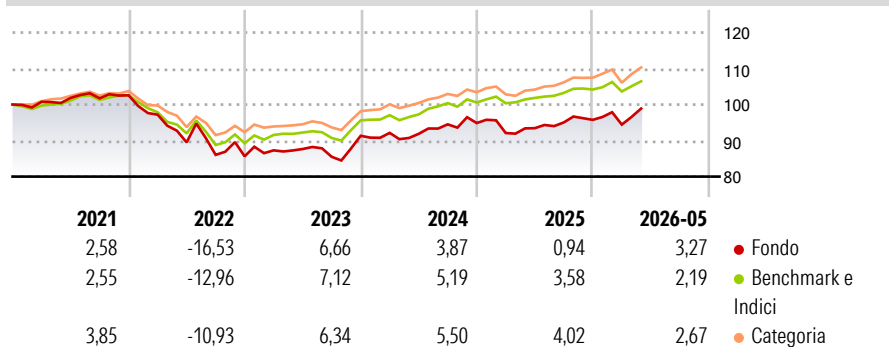
Morningstar Rating™

★

Obiettivo d'Investimento Dichiarato

Increase the value of its assets over the medium term by investing directly and/or indirectly (through UCITS, UCI, or ETFs) in bonds or shares of issuers selected based on their practices and activities linked to sustainable development.

Rendimenti



Misure di Rischio

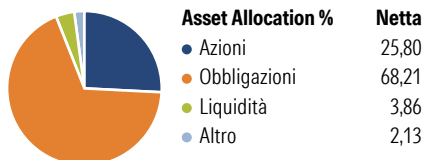
| | | | |
|-------------------|-------|-----------------|------|
| 3Y Alpha | -1,54 | 3Y Sharpe Ratio | 0,24 |
| 3Y Beta | 1,42 | 3Y Std Dev | 6,15 |
| 3Y R-Squared | 93,24 | 3Y Risk | +Med |
| 3Y Info Ratio | -0,33 | 5Y Risk | Alto |
| 3Y Tracking Error | 2,38 | 10Y Risk | +Med |

Basati su Morningstar Euro Cautious Global Target Allocation NR EUR (dove applicabile)

| Rend. Cumulati % | Fondo | Bmk | Cat | Rendimenti Trimestrali % | Q1 | Q2 | Q3 | Q4 |
|------------------|-------|------|------|--------------------------|-------|-------|-------|-------|
| 3-Mesi | 2,28 | 1,88 | 1,72 | 2026 | -1,38 | - | - | - |
| 6-Mesi | 2,61 | 2,37 | 2,70 | 2025 | -2,92 | 1,46 | 1,71 | 0,76 |
| 1-Anno | 4,66 | 4,47 | 6,13 | 2024 | 0,89 | -0,28 | 2,86 | 0,38 |
| 3-Anni Ann.ti | 3,84 | 4,86 | 5,69 | 2023 | 1,94 | 0,42 | -2,46 | 6,82 |
| 5-Anni Ann.ti | -0,64 | 1,02 | 1,77 | 2022 | -5,25 | -7,91 | -3,87 | -0,48 |
| 10-Anni Ann.ti | 0,21 | 1,98 | 2,12 | | | | | |

Rendimenti aggiornati al 11/06/2026

Portafoglio 30/04/2026

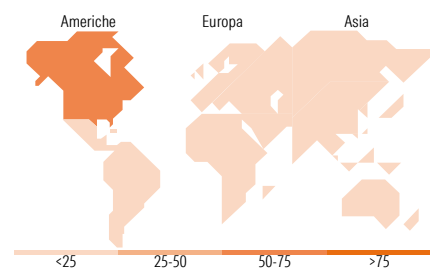


Morningstar Style Box®

Stile Azionario



Reddito Fisso



Titoli principali

| Nome | Settore | % |
|---|---------|-------|
| BNPP E JPM ESG Grn Scl &... | — | 8,70 |
| BNP Paribas Easy Sust US ETF... | — | 6,72 |
| BNPP Easy Sust EUR Govt Bd... | — | 4,83 |
| BNP Paribas Green Bd X Cap | — | 4,08 |
| BNP Paribas Easy ESG Enh Wid... | — | 4,07 |
| BNPP E JPM ESG Grn... | — | 4,00 |
| Amundi S&P 500... | — | 2,33 |
| Sparinvest SICAV Eth Gl Val... | — | 2,30 |
| JPM Gib EM Rsh Enh Idx... | — | 2,24 |
| Germany (Federal Republic... | — | 2,21 |
| % Primi 10 Titoli sul Patrimonio | | 41,49 |
| Numero Complessivo di Titoli Azionari | | 0 |
| Numero Complessivo di Titoli Obbligazionari | | 204 |

Distribuzione Settoriale %

| | Fondo |
|-----------|-------|
| Ciclico | 31,54 |
| Sensibile | 51,16 |
| Difensivo | 17,30 |

Fixed Income Sector Weightings %

| | Fondo |
|--------------------------|-------|
| Governativo | 61,10 |
| Societario | 30,76 |
| Cartolarizzazioni | 2,85 |
| Enti Locali | 0,00 |
| Liquidità ed equivalenti | 5,28 |
| Derivati | 0,01 |

Ripartizione Geografica %

| | Fondo |
|-------------------------------|--------------|
| America | 65,51 |
| Stati Uniti | 62,94 |
| Canada | 1,42 |
| America Latina e Centrale | 1,14 |
| Europa | 17,16 |
| Regno Unito | 3,35 |
| Europa Occidentale - Euro | 9,15 |
| Europa Occidentale - Non Euro | 3,60 |
| Europa dell'Est | 0,18 |
| Africa | 0,37 |
| Medio Oriente | 0,50 |
| Asia | 17,33 |
| Giappone | 5,18 |
| Australasia | 1,34 |
| Asia - Paesi Sviluppati | 6,36 |
| Asia - Emergente | 4,46 |

Anagrafica

| | | | | | |
|------------------------|---|-------------------------|--------------|------------------------------|-------|
| Società di Gestione | BNP Paribas Asset Management Luxembourg | Patrimonio Classe (Mln) | 6,71 EUR | Investimento Min. Ingresso | - |
| Telefono | +352 2646 3017 | (11/06/2026) | | Investimento Min. Successivo | - |
| Web | www.bnpparibas-am.com | Domicilio | LUSSEMBURGO | T.E.R. | - |
| Data di Partenza | 05/12/2019 | Valuta del Fondo | EUR | Spese correnti | 2,34% |
| Nome del Gestore | Michael Cornelis | UCITS | Si | Commissione di incentivo | - |
| Data Inizio Gestione | 05/12/2019 | Inc/Acc | Acc | | |
| NAV (11/06/2026) | EUR 108,72 | ISIN | LU1956160276 | | |
| Patrimonio Netto (Mln) | 298,48 EUR | | | | |

(30/04/2026)

See disclosures for more details

© 2026 Morningstar Italia. Tutti i diritti sono riservati. Le informazioni qui contenute: (1) sono proprietà di Morningstar, (2) non possono essere copiate, (3) non costituiscono consiglio di investimento; (4) sono fornite con scopi informativi; (5) sono ritenute attendibili da Morningstar che, pertanto, ne garantisce il maggior grado di accuratezza e completezza possibile, fatto salvo il caso in cui queste Le siano state fornite in modo errato e/o non completo dalle relative società prodotte; (6) sono estratte dai dati del fondo disponibili e riferiti a date temporali diverse. Morningstar non è responsabile per qualunque danno o perdita derivante da qualunque uso delle informazioni e chi visiona tali informazioni sarà responsabile dell'uso che andrà a farne. Non vi è naturalmente garanzia alcuna che i risultati del passato trovino un riscontro nel futuro.