

# BNP Paribas Funds Sustainable Multi-Asset Balanced Privilege EUR Inc

## Categoria Morningstar™

Bilanciati Moderati EUR

## Benchmark Morningstar

Morningstar Euro Moderate Global Target  
Allocation NR EUR  
Usato nel Report

## Benchmark Dichiarato

50% MSCI ACWI NR EUR, 50% Bloomberg  
Euro Agg Bond TR EUR

## Morningstar Rating™

★★★

### Obiettivo d'Investimento Dichiarato

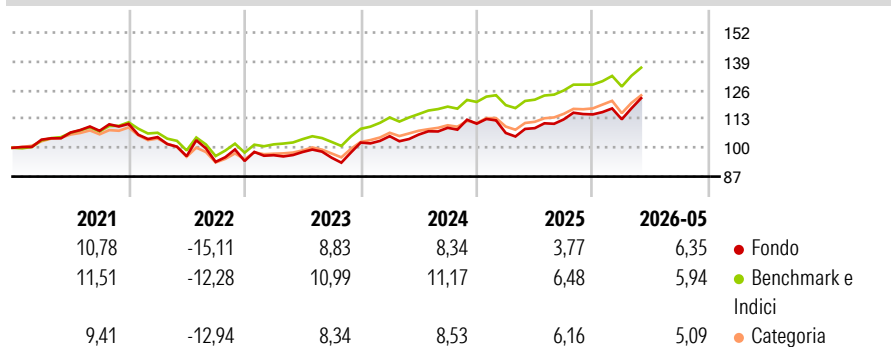
Increase the value of its assets over the medium term by investing directly and/or indirectly (through UCITS, UCI, or ETFs) in bonds or shares of issuers selected based on their practices and activities linked to sustainable development. This sub-fund invests directly or indirectly (through funds, i.e. UCITS, UCI, or ETFs) in bonds or shares of issuers selected based on the best-in-class approach (which selects issuers that demonstrate superior social and environmental responsibility, while implementing robust corporate governance practices within their sector of activity) and/or sustainable thematic approach.

### Misure di Rischio

3Y Alpha	-3,25	3Y Sharpe Ratio	0,64
3Y Beta	1,25	3Y Std Dev	8,21
3Y R-Squared	96,10	3Y Risk	+Med
3Y Info Ratio	-0,79	5Y Risk	+Med
3Y Tracking Error	2,28	10Y Risk	+Med

Basati su Morningstar Euro Moderate Global Target Allocation NR EUR (dove applicabile)


### Rendimenti



Rend. Cumulati %	Fondo	Bmk	Cat	Rendimenti Trimestrali %	Q1	Q2	Q3	Q4
3-Mesi	9,39	7,45	6,76	2026	-1,92	-	-	-
6-Mesi	7,39	6,24	5,62	2025	-3,78	2,03	3,64	1,99
1-Anno	13,64	12,74	11,81	2024	2,83	0,68	2,88	1,71
3-Anni Ann.ti	8,34	9,92	8,62	2023	2,77	1,50	-2,64	7,16
5-Anni Ann.ti	3,06	5,11	3,38	2022	-5,39	-8,21	-2,66	0,42
10-Anni Ann.ti	4,64	5,97	4,15					

Rendimenti aggiornati al 24/06/2026

### Portafoglio 30/04/2026



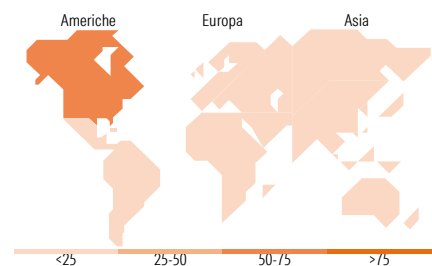
### Morningstar Style Box®

#### Stile Azionario

		Capitalizz.
		Large Mid
		Small
Value	Blend	Growth
Stile		

#### Reddito Fisso

		Qualità Credito
		Alto Med Basso
Bassa	Med	Alta
Sensibilità ai Tassi		



### Titoli principali

Nome	Settore	%
BNP Paribas Easy Sust US ETF...	—	10,07
Amundi S&P 500...	—	6,92
BNP Paribas Easy ESG Enh Wld...	—	6,18
Sparinvest SICAV Eth Gl Val...	—	4,58
BNPP Easy Sust EUR Govt Bd...	—	4,45
BNP Paribas Glb Eq Net...	—	4,28
JPM Glb EM Rsh Enh Idx...	—	3,34
BNP Paribas Green Bd X Cap	—	3,33
Pictet-Digital J EUR	—	3,11
BNPP E JPM ESG Grn...	—	3,09
% Primi 10 Titoli sul Patrimonio		49,35
Numero Complessivo di Titoli Azionari		0
Numero Complessivo di Titoli Obbligazionari		207

### Distribuzione Settoriale %

	Fondo
Ciclico	31,86
Sensibile	51,09
Difensivo	17,05

### Fixed Income Sector Weightings %

	Fondo
Governativo	59,63
Societario	31,17
Cartolarizzazioni	2,99
Enti Locali	0,00
Liquidità ed equivalenti	6,20
Derivati	0,02

### Ripartizione Geografica %

	Fondo
<b>America</b>	<b>64,75</b>
Stati Uniti	62,19
Canada	1,39
America Latina e Centrale	1,17
<b>Europa</b>	<b>17,53</b>
Regno Unito	3,42
Europa Occidentale - Euro	9,33
Europa Occidentale - Non Euro	3,64
Europa dell'Est	0,20
Africa	0,42
Medio Oriente	0,53
<b>Asia</b>	<b>17,72</b>
Giappone	5,27
Australasia	1,27
Asia - Paesi Sviluppati	6,42
Asia - Emergente	4,76

### Anagrafica

Società di Gestione	BNP Paribas Asset Management Luxembourg	Patrimonio Classe (Mln)	74,28 EUR	Investimento Min. Ingresso	-
Telefono	+352 2646 3017	(24/06/2026)		Investimento Min. Successivo	-
Web	www.bnpparibas-am.com	Domicilio	LUSSEMBURGO	T.E.R.	-
Data di Partenza	05/12/2019	Valuta del Fondo	EUR	Spese correnti	1,10%
Nome del Gestore	Michael Cornelis	UCITS	Si	Commissione di incentivo	-
Data Inizio Gestione	05/12/2019	Inc/Acc	Inc		
NAV (24/06/2026)	EUR 134,50	ISIN	LU1956155433		

See disclosures for more details

© 2026 Morningstar Italia. Tutti i diritti sono riservati. Le informazioni qui contenute: (1) sono proprietà di Morningstar, (2) non possono essere copiate, (3) non costituiscono consiglio di investimento; (4) sono fornite con scopi informativi; (5) sono ritenute attendibili da Morningstar che, pertanto, ne garantisce il maggior grado di accuratezza e completezza possibile, fatto salvo il caso in cui queste Le siano state fornite in modo errato e/o non completo dalle relative società prodotte; (6) sono estratte dai dati del fondo disponibili e riferiti a date temporali diverse. Morningstar non è responsabile per qualunque danno o perdita derivante da qualunque uso delle informazioni e chi visiona tali informazioni sarà responsabile dell'uso che andrà a farne. Non vi è naturalmente garanzia alcuna che i risultati del passato trovino un riscontro nel futuro.

# BNP Paribas Funds Sustainable Multi-Asset Balanced Privilege EUR Inc

Patrimonio Netto (Mln) 550,35 EUR

(30/04/2026)