

# BNP Paribas Funds Sustainable Multi-Asset Growth Privilege EUR Acc

## Categoria Morningstar™

Bilanciati Aggressivi EUR

## Benchmark Morningstar

Morningstar Euro Aggressive Global Target

Allocation NR EUR

Usato nel Report

## Benchmark Dichiarato

75% MSCI ACWI NR EUR, 25% Bloomberg

Euro Agg Bond TR EUR

## Morningstar Rating™

★★★

### Obiettivo d'Investimento Dichiarato

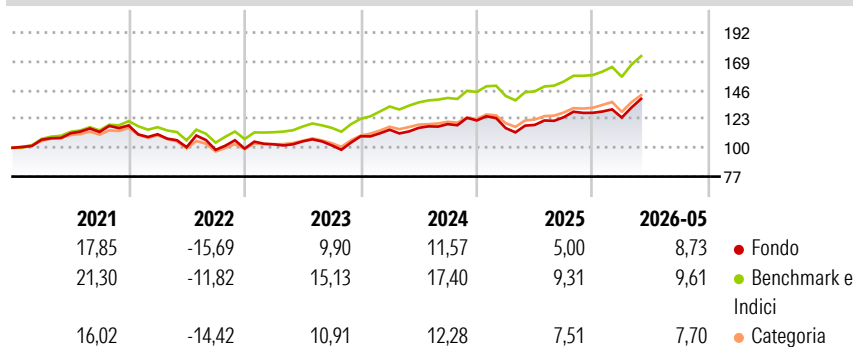
Increase the value of its assets over the medium term by investing directly and/or indirectly (through UCITS, UCl, or ETFs) in bonds or shares of issuers selected based on their practices and activities linked to sustainable development. This sub-fund invests directly or indirectly (through funds, i.e. UCITS, UCl, or ETFs) in bonds or shares of issuers selected based on the best-in-class approach (which selects issuers that demonstrate superior social and environmental responsibility, while implementing robust corporate governance practices within their sector of activity) and/or sustainable thematic approach.

### Misure di Rischio

3Y Alpha	-5,19	3Y Sharpe Ratio	0,74
3Y Beta	1,12	3Y Std Dev	10,56
3Y R-Squared	95,90	3Y Risk	Med
3Y Info Ratio	-1,79	5Y Risk	+Med
3Y Tracking Error	2,42	10Y Risk	Med

Basati su Morningstar Euro Aggressive Global Target Allocation NR EUR (dove applicabile)


### Rendimenti



Rend. Cumulati %	Fondo	Bmk	Cat	Rendimenti Trimestrali %	Q1	Q2	Q3	Q4
3-Mesi	12,90	11,33	10,14	2026	-2,97	-	-	-
6-Mesi	9,98	9,82	8,41	2025	-5,05	2,23	5,18	2,84
1-Anno	19,27	20,59	17,69	2024	4,76	1,30	2,57	2,50
3-Anni Ann.ti	10,66	14,82	11,69	2023	3,44	2,28	-3,01	7,10
5-Anni Ann.ti	4,91	9,07	5,83	2022	-5,97	-9,32	-2,10	0,99
10-Anni Ann.ti	7,24	9,88	6,85					

Rendimenti aggiornati al 24/06/2026

### Portafoglio 30/04/2026



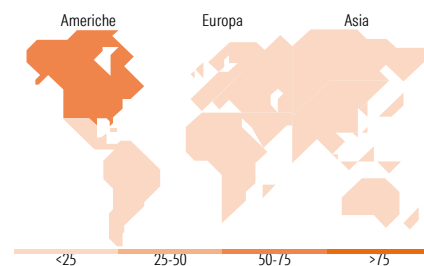
### Morningstar Style Box®

#### Stile Azionario

Stile	Capitalizz.		
	Value	Blend	Growth
Large			
Mid			
Small			

#### Reddito Fisso

Sensibilità ai Tassi	Qualità Credito		
	Bassa	Med	Alta
Alto			
Med			
Basso			



### Titoli principali

Nome	Settore	%
Amundi S&P 500...	—	14,11
BNP Paribas Easy Sust US ETF...	—	11,63
BNP Paribas Sust Euro Bd X Cap	—	7,73
Sparinvest SICAV Eth Gl Val...	—	6,97
BNP Paribas Easy ESG Enh Wld...	—	6,16
BNP Paribas Glb Eq Net...	—	6,13
BNPP Easy Sust EUR Govt Bd...	—	5,13
Pictet-Digital J EUR	—	4,59
JPM Glb EM Rsh Enh Idx...	—	4,32
Xtrackers MSCI EM ESG ETF 1C	—	4,03
% Primi 10 Titoli sul Patrimonio		70,80
Numero Complessivo di Titoli Azionari		0
Numero Complessivo di Titoli Obbligazionari		0

### Distribuzione Settoriale %

	Fondo
Ciclico	31,96
Sensibile	51,06
Difensivo	16,99

### Fixed Income Sector Weightings %

	Fondo
Governativo	69,72
Societario	23,99
Cartolarizzazioni	1,77
Enti Locali	0,00
Liquidità ed equivalenti	4,49
Derivati	0,04

### Ripartizione Geografica %

	Fondo
<b>America</b>	<b>65,35</b>
Stati Uniti	62,85
Canada	1,35
America Latina e Centrale	1,15
<b>Europa</b>	<b>17,24</b>
Regno Unito	3,33
Europa Occidentale - Euro	9,18
Europa Occidentale - Non Euro	3,56
Europa dell'Est	0,20
Africa	0,43
Medio Oriente	0,53
<b>Asia</b>	<b>17,41</b>
Giappone	5,15
Australasia	1,18
Asia - Paesi Sviluppati	6,30
Asia - Emergente	4,78

### Anagrafica

Società di Gestione	BNP Paribas Asset Management Luxembourg	Patrimonio Classe (Mln)	22,35 EUR	Investimento Min. Ingresso	-
Telefono	+352 2646 3017	Domicilio	LUSSEMBURGO	Investimento Min. Successivo	-
Web	www.bnpparibas-am.com	Valuta del Fondo	EUR	T.E.R.	-
Data di Partenza	05/12/2019	UCITS	Si	Spese correnti	1,30%
Nome del Gestore	Michael Cornelis	Inc/Acc	Acc	Commissione di incentivo	-
Data Inizio Gestione	05/12/2019	ISIN	LU1956156597		
NAV (24/06/2026)	EUR 212,85				

See disclosures for more details

© 2026 Morningstar Italia. Tutti i diritti sono riservati. Le informazioni qui contenute: (1) sono proprietà di Morningstar, (2) non possono essere copiate, (3) non costituiscono consiglio di investimento; (4) sono fornite con scopi informativi; (5) sono ritenute attendibili da Morningstar che, pertanto, ne garantisce il maggior grado di accuratezza e completezza possibile, fatto salvo il caso in cui queste Le siano state fornite in modo errato e/o non completo dalle relative società prodotte; (6) sono estratte dai dati del fondo disponibili e riferiti a date temporali diverse. Morningstar non è responsabile per qualunque danno o perdita derivante da qualunque uso delle informazioni e chi visiona tali informazioni sarà responsabile dell'uso che andrà a farne. Non vi è naturalmente garanzia alcuna che i risultati del passato trovino un riscontro nel futuro.

# BNP Paribas Funds Sustainable Multi-Asset Growth Privilege EUR Acc

Patrimonio Netto (Mln)

346,36 EUR

(30/04/2026)