

# BNP Paribas Funds Sustainable Multi-Asset Stability Privilege Solidarity Acc

## Categoria Morningstar™

Bilanciati Prudenti EUR - Globali

## Benchmark Morningstar

Morningstar Euro Cautious Global Target  
Allocation NR EUR  
Usato nel Report

## Benchmark Dichiarato

25% MSCI ACWI NR EUR, 75% Bloomberg  
Euro Agg Bond TR EUR

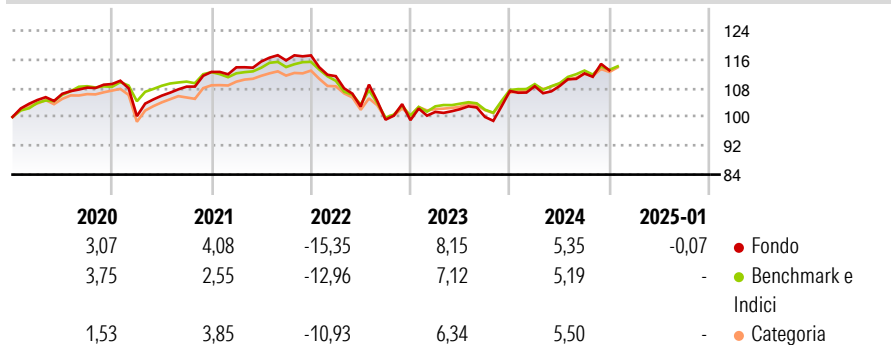
## Morningstar Rating™

Senza rating

### Obiettivo d'Investimento Dichiarato

Increase the value of its assets over the medium term by investing directly and/or indirectly (through UCITS, UCI, or ETFs) in bonds or shares of issuers selected based on their practices and activities linked to sustainable development.

### Rendimenti



### Misure di Rischio

|                   |       |                 |       |
|-------------------|-------|-----------------|-------|
| 3Y Alpha          | 0,22  | 3Y Sharpe Ratio | -0,26 |
| 3Y Beta           | 1,32  | 3Y Std Dev      | 8,64  |
| 3Y R-Squared      | 95,86 | 3Y Risk         | -     |
| 3Y Info Ratio     | -0,20 | 5Y Risk         | -     |
| 3Y Tracking Error | 2,66  | 10Y Risk        | -     |

Basati su Morningstar Euro Cautious Global Target Allocation NR EUR (dove applicabile)

### Rend. Cumulati %

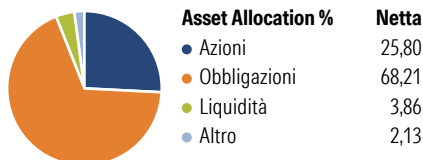
|                | Fondo | Bmk  | Cat  |
|----------------|-------|------|------|
| 3-Mesi         | -0,20 | 3,57 | 4,31 |
| 6-Mesi         | 3,27  | 2,61 | 3,56 |
| 1-Anno         | 6,99  | 5,16 | 7,37 |
| 3-Anni Ann.ti  | -0,57 | 5,10 | 6,15 |
| 5-Anni Ann.ti  | 0,47  | 1,18 | 1,95 |
| 10-Anni Ann.ti | -     | -    | -    |

Rendimenti aggiornati al 20/01/2025

### Rendimenti

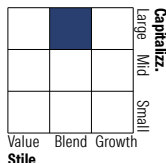
| Trimestrali % | Q1    | Q2    | Q3    | Q4    |
|---------------|-------|-------|-------|-------|
| 2026          | -     | -     | -     | -     |
| 2025          | -     | -     | -     | -     |
| 2024          | 1,23  | 0,07  | 3,22  | 0,75  |
| 2023          | 2,29  | 0,76  | -2,12 | 7,20  |
| 2022          | -4,92 | -7,59 | -3,53 | -0,12 |

### Portafoglio 30/04/2026

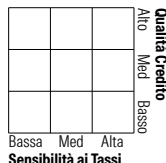


### Morningstar Style Box®

#### Stile Azionario



#### Reddito Fisso



### Titoli principali

| Nome  | Settore | %     |
|---|---------|-------|
| BNPP E JPM ESG Grn Scl &...                 | —       | 8,70  |
| BNP Paribas Easy Sust US ETF...             | —       | 6,72  |
| BNPP Easy Sust EUR Govt Bd...               | —       | 4,83  |
| BNP Paribas Green Bd X Cap                  | —       | 4,08  |
| BNP Paribas Easy ESG Enh Wid...             | —       | 4,07  |
| BNPP E JPM ESG Grn...                       | —       | 4,00  |
| Amundi S&P 500...                           | —       | 2,33  |
| Sparinvest SICAV Eth Gl Val...              | —       | 2,30  |
| JPM Gib EM Rsh Enh Idx...                   | —       | 2,24  |
| Germany (Federal Republic...                | —       | 2,21  |
| % Primi 10 Titoli sul Patrimonio            |         | 41,49 |
| Numero Complessivo di Titoli Azionari       |         | 0     |
| Numero Complessivo di Titoli Obbligazionari |         | 204   |

### Distribuzione Settoriale %

|              | Fondo |
|--------------|-------|
| 🔄 Ciclico    | 31,54 |
| 📈 Sensibile  | 51,16 |
| 🛡️ Difensivo | 17,30 |

### Fixed Income Sector Weightings %

|                            | Fondo |
|----------------------------|-------|
| 🏛️ Governativo             | 61,10 |
| ⚙️ Societario              | 30,76 |
| 🏠 Cartolarizzazioni        | 2,85  |
| 🏢 Enti Locali              | 0,00  |
| 📄 Liquidità ed equivalenti | 5,28  |
| 📑 Derivati                 | 0,01  |

### Ripartizione Geografica %

|                               | Fondo        |
|-------------------------------|--------------|
| <b>America</b>                | <b>65,51</b> |
| Stati Uniti                   | 62,94        |
| Canada                        | 1,42         |
| America Latina e Centrale     | 1,14         |
| <b>Europa</b>                 | <b>17,16</b> |
| Regno Unito                   | 3,35         |
| Europa Occidentale - Euro     | 9,15         |
| Europa Occidentale - Non Euro | 3,60         |
| Europa dell'Est               | 0,18         |
| Africa                        | 0,37         |
| Medio Oriente                 | 0,50         |
| <b>Asia</b>                   | <b>17,33</b> |
| Giappone                      | 5,18         |
| Australasia                   | 1,34         |
| Asia - Paesi Sviluppati       | 6,36         |
| Asia - Emergente              | 4,46         |

### Anagrafica

|                        |   |                         |              |                              |       |
|------------------------|---|-------------------------|--------------|------------------------------|-------|
| Società di Gestione    | BNP Paribas Asset Management Luxembourg | Patrimonio Classe (Mln) | 0,02 EUR     | Investimento Min. Ingresso   | -     |
| Telefono               | +352 2646 3017                          | (20/01/2025)            |              | Investimento Min. Successivo | -     |
| Web                    | www.bnpparibas-am.com                   | Domicilio               | LUSSEMBURGO  | T.E.R.                       | -     |
| Data di Partenza       | 05/12/2019                              | Valuta del Fondo        | EUR          | Spese correnti               | 0,94% |
| Nome del Gestore       | Michael Cornelis                        | UCITS                   | Si           | Commissione di incentivo     | -     |
| Data Inizio Gestione   | 05/12/2019                              | Inc/Acc                 | Acc          |                              |       |
| NAV (20/01/2025)       | EUR 109,35                              | ISIN                    | LU1956160516 |                              |       |
| Patrimonio Netto (Mln) | 298,48 EUR                              |                         |              |                              |       |

(30/04/2026)

See disclosures for more details

© 2026 Morningstar Italia. Tutti i diritti sono riservati. Le informazioni qui contenute: (1) sono proprietà di Morningstar, (2) non possono essere copiate, (3) non costituiscono consiglio di investimento; (4) sono fornite con scopi informativi; (5) sono ritenute attendibili da Morningstar che, pertanto, ne garantisce il maggior grado di accuratezza e completezza possibile, fatto salvo il caso in cui queste Le siano state fornite in modo errato e/o non completo dalle relative società prodotte; (6) sono estratte dai dati del fondo disponibili e riferiti a date temporali diverse. Morningstar non è responsabile per qualunque danno o perdita derivante da qualunque uso delle informazioni e chi visiona tali informazioni sarà responsabile dell'uso che andrà a farne. Non vi è naturalmente garanzia alcuna che i risultati del passato trovino un riscontro nel futuro.