

Top Funds Selection Global Small Mid Cap Step In C

Categoria Morningstar™

Bilanciati Flessibili EUR - Globali

Benchmark Morningstar

Morningstar Euro Moderate Global Target

Allocation NR EUR

Usato nel Report

Benchmark Dichiarato

Not Benchmarked

Morningstar Rating™

★★

Obiettivo d'Investimento Dichiarato

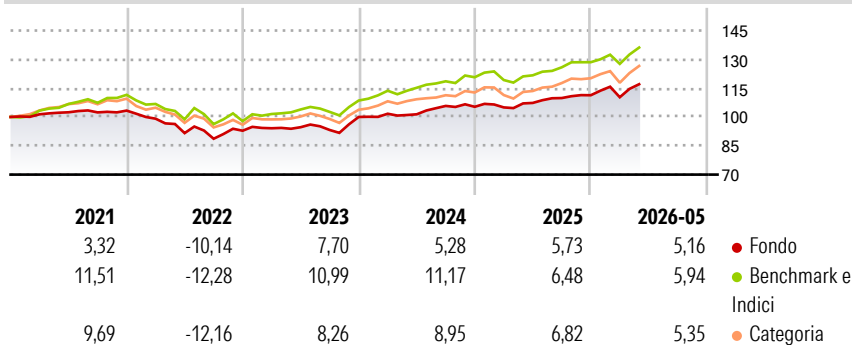
Investimenti fino al 100% verso OICR di natura azionaria, obbligazionaria, monetaria, bilanciata, flessibile e/o absolute return, che dichiarano di effettuare investimenti in qualsiasi valuta in titoli di debito e di capitale di rischio di emittenti internazionali, inclusi strumenti finanziari derivati, ovvero in indici rappresentativi delle valute. L'investimento in OICR azionari e bilanciati è compreso tra il 20% e il 60% del totale delle attività. Il Comparto può essere investito fino al 30% del totale attività in titoli di debito, di adeguata qualità creditizia, espressi in qualsiasi valuta nonché in depositi bancari e strumenti derivati. In relazione all'andamento dei mercati finanziari o ad altre specifiche situazioni congiunturali,...

Misure di Rischio

3Y Alpha	-1,21	3Y Sharpe Ratio	0,75
3Y Beta	0,86	3Y Std Dev	6,22
3Y R-Squared	79,58	3Y Risk	-Med
3Y Info Ratio	-0,78	5Y Risk	-Med
3Y Tracking Error	2,96	10Y Risk	-

Basati su Morningstar Euro Moderate Global Target Allocation NR EUR (dove applicabile)

Rendimenti



Rend. Cumulati %

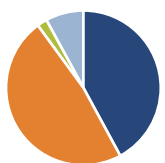
	Fondo	Bmk	Cat
3-Mesi	7,61	7,45	7,14
6-Mesi	7,64	6,24	6,65
1-Anno	11,84	12,74	14,15
3-Anni Ann.ti	8,22	9,92	9,28
5-Anni Ann.ti	3,21	5,11	4,26
10-Anni Ann.ti	-	-	-

Rendimenti aggiornati al 25/06/2026

Rendimenti

	Q1	Q2	Q3	Q4
2026	-0,93	-	-	-
2025	-0,29	2,22	2,38	1,32
2024	1,68	-0,28	4,29	-0,43
2023	1,38	0,59	-1,53	7,26
2022	-4,08	-7,58	-3,19	4,71

Portafoglio 31/05/2026



Asset Allocation %

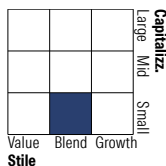
- Azioni
- Obbligazioni
- Liquidità
- Altro

Netta

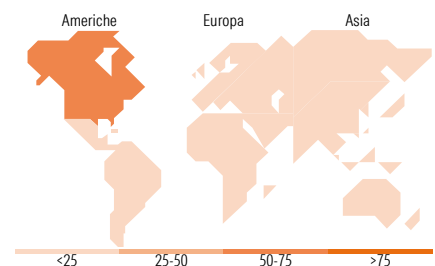
Azioni	42,09
Obbligazioni	47,87
Liquidità	2,08
Altro	7,96

Morningstar Style Box®

Stile Azionario



Reddito Fisso



Titoli principali

Nome	Settore	%
GS US Small Cap Equity I Acc...	—	15,28
Bond Short Term EUR T1 Z	—	9,95
BlueBay Inv Grd Euro Aggt Bd...	—	9,82
Eurizon Bond Corporate EUR...	—	9,74
iShares Italy Govt Bond ETF...	—	9,63
M&G (Lux) Short Dtd Corp Bd...	—	9,57
Fiera-Ok Em SI Fu-B Eur Acc	—	8,10
JPM Europe Small Cap I acc EUR	—	7,86
CT (Lux) American Smaller...	—	7,58
BNP Paribas Japan Sm Cp I...	—	7,31
% Primi 10 Titoli sul Patrimonio		94,83
Numero Complessivo di Titoli Azionari		0
Numero Complessivo di Titoli Obbligazionari		0

Distribuzione Settoriale %

	Fondo
Ciclico	39,44
Sensibile	43,75
Difensivo	16,81

Fixed Income Sector Weightings %

	Fondo
Governativo	65,03
Societario	34,96
Cartolarizzazioni	5,84
Enti Locali	0,00
Liquidità ed equivalenti	2,94
Derivati	-8,77

Ripartizione Geografica %

	Fondo
America	54,25
Stati Uniti	52,15
Canada	1,63
America Latina e Centrale	0,46
Europa	18,65
Regno Unito	4,89
Europa Occidentale - Euro	9,34
Europa Occidentale - Non Euro	4,14
Europa dell'Est	0,00
Africa	0,00
Medio Oriente	0,28
Asia	27,10
Giappone	16,35
Australasia	0,57
Asia - Paesi Sviluppati	3,50
Asia - Emergente	6,68

Anagrafica

Società di Gestione	Sella SGR S.p.A.	Patrimonio Classe (Mln)	0,47 EUR	Investimento Min. Ingresso	500 EUR
Telefono	+39 02 6714161	(29/05/2026)		Investimento Min. Successivo	500 EUR
Web	www.sellasgr.it	Domicilio	ITALIA	T.E.R.	-
Data di Partenza	11/12/2019	Valuta del Fondo	EUR	Spese correnti	0,93%
Nome del Gestore	-	UCITS	Si	Commissione di incentivo	-
Data Inizio Gestione	24/11/2025	Inc/Acc	Acc		
NAV (25/06/2026)	EUR 6,28	ISIN	IT0005393894		

See disclosures for more details

© 2026 Morningstar Italia. Tutti i diritti sono riservati. Le informazioni qui contenute: (1) sono proprietà di Morningstar, (2) non possono essere copiate, (3) non costituiscono consiglio di investimento; (4) sono fornite con scopi informativi; (5) sono ritenute attendibili da Morningstar che, pertanto, ne garantisce il maggior grado di accuratezza e completezza possibile, fatto salvo il caso in cui queste Le siano state fornite in modo errato e/o non completo dalle relative società produttrici; (6) sono estratte dai dati del fondo disponibili e riferiti a date temporali diverse. Morningstar non è responsabile per qualunque danno o perdita derivante da qualunque uso delle informazioni e chi visiona tali informazioni sarà responsabile dell'uso che andrà a farne. Non vi è naturalmente garanzia alcuna che i risultati del passato trovino un riscontro nel futuro.

Top Funds Selection Global Small Mid Cap Step In C

Patrimonio Netto (Mln)

19,64 EUR

(31/05/2026)