

Interfund Euro Inflation Linked A

Categoria Morningstar™

Obbligazionari Inflation-Linked EUR

Benchmark Morningstar

Morningstar Eurozone Treasury Inflation-Linked Securities GR EUR

Usato nel Report

Benchmark Dichiarato

ICE BofA Euro Infla-Linked Gov TR EUR

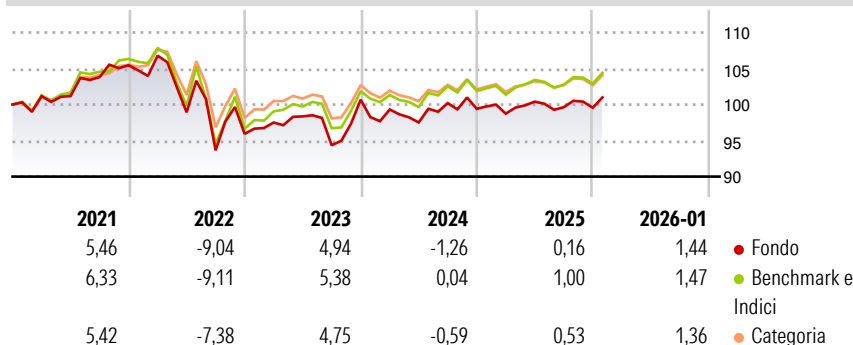
Morningstar Rating™

★★

Obiettivo d'Investimento Dichiarato

The sub-fund, expressed in EURO, aims at providing medium term positive returns by investing in investment grade debt securities, whose issuers comply with Environmental, Social and Governance ("ESG") criteria. The sub-fund invests primarily in Euro denominated debt securities whose coupon and principal are linked to inflation indexes such as – but not limited to – the Consumer Price Index (CPI). The indexation can be applied to either the coupon or the principal, or both. The sub-fund may invest in debt securities denominated in currencies other than the reference currency (Euro) with a limit of 30% of its net asset value. The ensuing currency risk will be normally hedged. The sub-fund may invest in debt securities not linked to...

Rendimenti



Misure di Rischio


3Y Alpha	-0,61	3Y Sharpe Ratio	-0,30
3Y Beta	1,10	3Y Std Dev	4,68
3Y R-Squared	93,55	3Y Risk	+Med
3Y Info Ratio	-0,57	5Y Risk	Med
3Y Tracking Error	1,27	10Y Risk	-

Basati su Morningstar Eurozone Treasury Inflation-Linked Securities GR EUR (dove applicabile)

Rend. Cumulati %	Fondo	Bmk	Cat	Rendimenti Trimestrali %	Q1	Q2	Q3	Q4
3-Mesi	0,10	0,33	0,22	2026	-	-	-	-
6-Mesi	0,70	0,85	0,77	2025	-0,66	1,69	-0,76	-0,08
1-Anno	0,18	1,34	1,11	2024	-1,34	-1,81	2,75	-0,80
3-Anni Ann.ti	0,64	1,71	1,50	2023	1,64	0,87	-4,07	6,70
5-Anni Ann.ti	-0,06	0,67	0,78	2022	1,25	-7,36	-5,33	2,44
10-Anni Ann.ti	-	-	-					


Rendimenti aggiornati al 03/02/2026

Portafoglio 31/12/2025



Fixed Income Style

Box™



Sensibilità ai Tassi

Duration Effettiva

Maturità effettiva

Qualità Credito Media

Fondo

Credit Quality %

Fond

Credit Quality %

Fond

0

0

Titoli principali

Nome	Settore	%
France (Republic Of) 1.85%	—	5,22
Germany (Federal Republic...)	—	5,05
France (Republic Of) 0.1%	—	4,54
Spain (Kingdom of) 1%	—	4,35
Spain (Kingdom of) 0.7%	—	4,35
France (Republic Of) 3.15%	—	4,25
Italy (Republic Of) 2.55%	—	3,94
France (Republic Of) 1.8%	—	3,88
Spain (Kingdom of) 0.65%	—	3,65
France (Republic Of) 0.7%	—	3,64
% Primi 10 Titoli sul Patrimonio		42,89
Numero Complessivo di Titoli Azionari		0
Numero Complessivo di Titoli Obbligazionari		37

Fixed Income Sector Weightings %

	Fondo
■ Governativo	99,36
■ Societario	0,00
■ Cartolarizzazioni	0,00
■ Enti Locali	0,00
■ Liquidità ed equivalenti	0,64
■ Derivati	0,00

Coupon Range %

	Fondo
0 coupon	0,00
Da 0 a 4 cedole	100,00
Da 4 a 6 cedole	0,00
Da 6 a 8 cedole	0,00
Da 8 a 10 cedole	0,00
Da 10 a 12 cedole	0,00
Oltre 12 cedole	0,00

Scadenze %

	Fondo
da 1 a 3	15,71
da 3 a 5	26,84
da 5 a 7	13,01
da 7 a 10	15,87
da 10 a 15	16,88
da 15 a 20	5,01
da 20 a 30	6,15
oltre 30	0,51

Anagrafica

Società di Gestione	Fideuram Asset management (Ireland) DAC	Patrimonio Classe (Mln)	120,39 EUR	Investimento Min. Ingresso	50.000 EUR
Telefono	-	(03/02/2026)		Investimento Min. Successivo	25.000 EUR
Web	www.fideuramgestions.lu	Domicilio	LUSSEMBURGO	T.E.R.	-
Data di Partenza	11/12/2019	Valuta del Fondo	EUR	Spese correnti	0,69%
Nome del Gestore	Paolo Batori	UCITS	Si	Commissione di incentivo	-
Data Inizio Gestione	25/07/2023	Inc/Acc	Acc		
NAV (03/02/2026)	EUR 10,22	ISIN	LU2073761087		

Interfund Euro Inflation Linked A

Patrimonio Netto (Mln)	114,58 EUR
(31/12/2025)	