

# CT (Lux) Responsible Global Emerging Markets Equity Fund A Acc CHF

**Categoria Morningstar™**

Azionari Paesi Emergenti

**Benchmark Morningstar**

Morningstar Emerging Markets Target

Market Exposure NR USD

Usato nel Report

**Benchmark Dichiarato**

MSCI EM NR EUR

**Morningstar Rating™**

★★

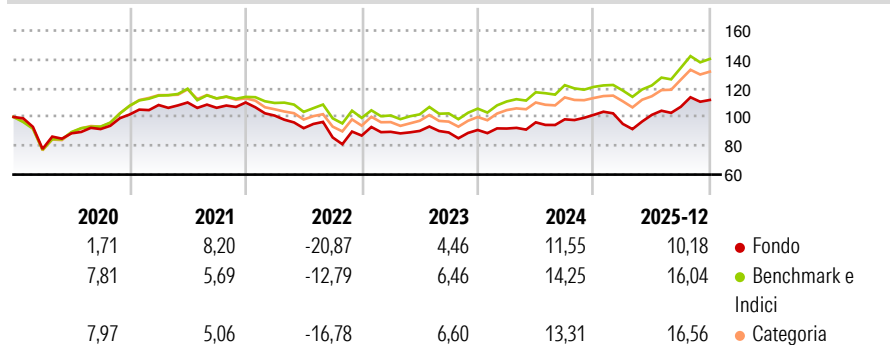
**Obiettivo d'Investimento Dichiarato**

L'obiettivo è fornire agli investitori uno strumento mediante il quale possano partecipare ai mercati emergenti (mercati che possiedono un mercato azionario funzionante e sono classificati dalla Banca Mondiale come mercati emergenti). Il Comparto mira a conseguire tale obiettivo investendo in azioni ordinarie di capitale e titoli correlati ad azioni quali warrant (il diritto di acquistare un titolo, solitamente un'azione, a un prezzo determinato entro tempi prestabiliti) e titoli di debito (obbligazioni che corrispondono un reddito fisso o variabile) di società che sono registrate nei paesi con mercati emergenti. Il Comparto può detenere anche attività liquide (liquidità e titoli di Stato) nel breve termine fino al 15% del proprio valore.

**Misure di Rischio**

3Y Alpha	-2,57	3Y Sharpe Ratio	0,52
3Y Beta	0,94	3Y Std Dev	11,61
3Y R-Squared	87,28	3Y Risk	-Med
3Y Info Ratio	-0,75	5Y Risk	Med
3Y Tracking Error	4,79	10Y Risk	-


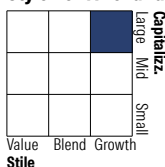
Basati su Morningstar Emerging Markets Target Market Exposure NR USD (dove applicabile)

**Rendimenti**


Rend. Cumulati %	Fondo	Bmk	Cat
3-Mesi	4,55	5,62	6,44
6-Mesi	13,32	17,99	19,19
1-Anno	14,80	23,24	24,44
3-Anni Ann.ti	8,03	12,82	11,84
5-Anni Ann.ti	2,47	6,15	5,07
10-Anni Ann.ti	-	-	-

Rendimenti aggiornati al 29/01/2026

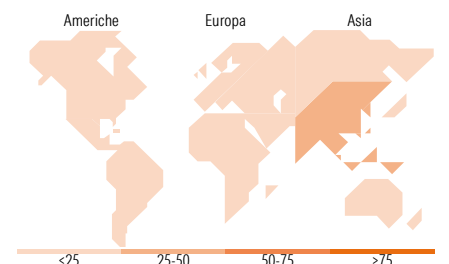
Rendimenti	Q1	Q2	Q3	Q4
Trimestrali %				
2026	-	-	-	-
2025	-6,18	6,56	5,56	4,40
2024	1,11	4,69	2,18	3,15
2023	3,01	0,69	-1,21	1,95
2022	-8,26	-8,67	-6,96	1,50

**Portafoglio 31/12/2025**

**Style Box Azionaria**

**Mkt Cap %**

Giant	Fondo
Large	54,37
Medium	30,46
Small	13,89
Micro	1,28
	0,00

**Capitalizzazione media di mercato**

Ave Mkt Cap USD	Fondo
50.380,7	5


**Titoli principali**

Nome	Settore	%
Taiwan Semiconductor...	🏭	9,22
Tencent Holdings Ltd	📱	5,87
SK Hynix Inc	💻	5,10
HDFC Bank Ltd	🏦	3,02
ICICI Bank Ltd	🏦	2,82
Samsung Fire & Marine...	🚢	2,82
MediaTek Inc	💻	2,66
AIA Group Ltd	🏠	2,56
Nu Holdings Ltd Ordinary...	🏠	2,30
Contemporary Amperex...	⚙️	2,27
% Primi 10 Titoli sul Patrimonio		38,64
Numero Complessivo di Titoli Azionari		60
Numero Complessivo di Titoli Obbligazionari		0

**Distribuzione Settoriale %**

<b>Ciclico</b>	Fondo
Materie Prime	37,97
Beni di Consumo Ciclici	-
Finanza	9,31
Immobiliare	27,01
<b>Sensibile</b>	1,64
Telecomunicazioni	51,03
Energia	11,84
Beni Industriali	-
Tecnologia	9,09
<b>Difensivo</b>	30,10
Beni Difensivi	10,99
Salute	3,50
Servizi di Pubblica Utilità	7,50
	-

**Ripartizione Geografica %**

<b>America</b>	Fondo
Stati Uniti	8,27
Canada	0,50
America Latina e Centrale	0,00
<b>Europa</b>	7,77
Regno Unito	9,25
Europa Occidentale - Euro	0,00
Europa Occidentale - Non Euro	3,47
Europa dell'Est	0,00
Africa	2,81
Medio Oriente	2,97
<b>Asia</b>	0,00
Giappone	82,48
Australasia	0,00
Asia - Paesi Sviluppati	40,66
Asia - Emergente	41,82

**Anagrafica**

Società di Gestione	Columbia Threadneedle Management Limited	Patrimonio Classe (Mln)	0,03 CHF	Investimento Min. Ingresso	-
Telefono	020 7628 8000	Domicilio	LUSSEMBURGO	Investimento Min. Successivo	-
Web	https://www.columbiathreadneedle.com/	Valuta del Fondo	CHF	T.E.R.	1,89%
		UCITS	Si	Spese correnti	1,81%
		Inc/Acc	Acc	Commissione di incentivo	-

# CT (Lux) Responsible Global Emerging Markets Equity Fund A Acc CHF

Data di Partenza	27/11/2019	ISIN	LU2060696270
Nome del Gestore	Gokce Bulut		
Data Inizio Gestione	11/10/2018		
NAV <small>(29/01/2026)</small>	CHF 10,01		
Patrimonio Netto (Mln) <small>(31/12/2025)</small>	97,59 USD		