

# BNY Mellon Mobility Innovation Fund EUR C Acc

## Categoria Morningstar™

Azionari Settore Tecnologia

## Benchmark Morningstar

Morningstar Global Technology Target

Market Exposure NR USD

Usato nel Report

## Benchmark Dichiarato

MSCI ACWI NR USD

## Morningstar Rating™

★★

### Obiettivo d'Investimento Dichiarato

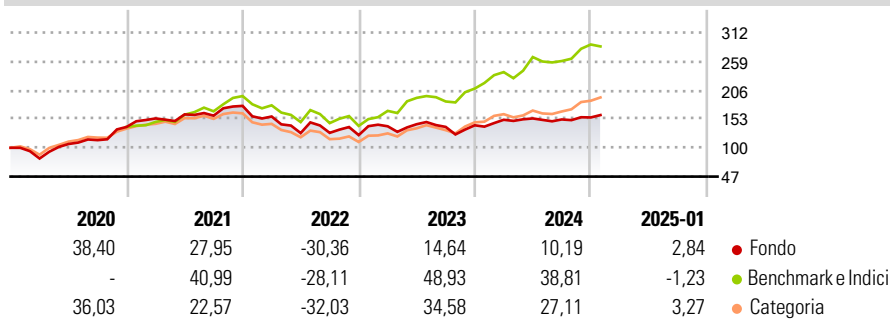
The Sub-Fund aims to achieve long-term capital growth by primarily gaining exposure to companies located worldwide that are focused on innovation in transportation and related technologies. The Sub-Fund invests primarily (meaning at least 80% of the Sub-Fund's Net Asset Value in equity and equity-related securities (including but not limited to common and preferred stock, American depository receipts and global depository receipts (collectively "Depository Receipts")), of Mobility Innovation Companies located worldwide.

### Misure di Rischio

3Y Alpha	-13,39	3Y Sharpe Ratio	0,01
3Y Beta	0,85	3Y Std Dev	20,94
3Y R-Squared	72,81	3Y Risk	-Med
3Y Info Ratio	-1,26	5Y Risk	Med
3Y Tracking Error	12,54	10Y Risk	-

Basati su Morningstar Global Technology Target Market Exposure NR USD (dove applicabile)

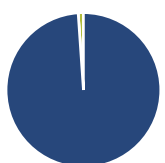
### Rendimenti



Rend. Cumulati %	Fondo	Bmk	Cat	Rendimenti Trimestrali %	Q1	Q2	Q3	Q4
3-Mesi	6,19	8,02	10,43	2025	-	-	-	-
6-Mesi	5,87	17,63	22,66	2024	7,18	1,60	-1,21	2,42
1-Anno	15,34	26,47	26,68	2023	13,15	2,77	-3,51	2,17
3-Anni Ann.ti	0,49	17,75	9,47	2022	-11,07	-19,31	0,28	-3,23
5-Anni Ann.ti	9,90	20,84	14,91	2021	11,27	4,83	-1,44	11,30
10-Anni Ann.ti	-	-	-					

Rendimenti aggiornati al 31/01/2025

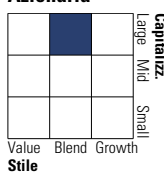
### Portafoglio 31/12/2024



Asset Allocation %	Netta
● Azioni	98,91
● Obbligazioni	0,00
● Liquidità	1,09
● Altro	0,00

### Style Box

#### Azionaria



Value Blend Growth

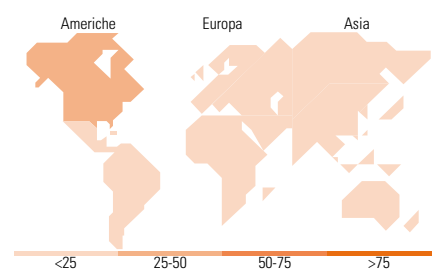
Style

### Mkt Cap %

Mkt Cap %	Fondo
Giant	28,14
Large	39,52
Medium	25,02
Small	4,72
Micro	2,61

### Capitalizzazione media di mercato

Capitalizzazione media di mercato	Fondo
Ave Mkt Cap USD	43.493,98



### Titoli principali

Nome	Settore	%
Infineon Technologies AG	📱	4,79
Ansys Inc	📱	3,85
NVIDIA Corp	📱	3,78
Amphenol Corp Class A	📱	3,16
Suzuki Motor Corp	🚗	3,12
TE Connectivity PLC...	📱	2,90
Denso Corp	🚗	2,86
Texas Instruments Inc	📱	2,84
Analog Devices Inc	📱	2,76
Visteon Corp	🚗	2,58
% Primi 10 Titoli sul Patrimonio		32,64
Numero Complessivo di Titoli Azionari		48
Numero Complessivo di Titoli Obbligazionari		0

### Distribuzione Settoriale %

Distribuzione Settoriale %	Fondo
<b>Ciclico</b>	<b>21,31</b>
🏠 Materie Prime	3,11
🛒 Beni di Consumo Ciclici	18,20
🏦 Finanza	-
🏠 Immobiliare	-
<b>Sensibile</b>	<b>78,69</b>
📞 Telecomunicazioni	2,47
⚡ Energia	-
⚙️ Beni Industriali	32,36
💻 Tecnologia	43,86
<b>Difensivo</b>	<b>0,00</b>
🛡️ Beni Difensivi	-
🏥 Salute	-
💡 Servizi di Pubblica Utilità	-

### Ripartizione Geografica %

Ripartizione Geografica %	Fondo
<b>America</b>	<b>46,68</b>
Stati Uniti	44,76
Canada	0,00
America Latina e Centrale	1,92
<b>Europa</b>	<b>24,88</b>
Regno Unito	2,08
Europa Occidentale - Euro	19,82
Europa Occidentale - Non Euro	2,98
Europa dell'Est	0,00
Africa	0,00
Medio Oriente	0,00
<b>Asia</b>	<b>28,44</b>
Giappone	12,86
Australasia	0,00
Asia - Paesi Sviluppati	5,04
Asia - Emergente	10,54

### Anagrafica

Società di Gestione	BNY Mellon Fund Management (Lux) S.A.	Patrimonio Classe (Mln)	11,56 EUR	Investimento Min. Ingresso	5.000.000 EUR
Telefono	-	Domicilio	IRLANDA	Investimento Min. Successivo	-
Web	http://www.bnymellonam.com	Valuta del Fondo	EUR	T.E.R.	-
Data di Partenza	06/12/2019	UCITS	Si	Spese correnti	1,03%
Nome del Gestore	Frank Goguen Robert Zeuthen	Inc/Acc	Acc	Commissione di incentivo	-
Data Inizio Gestione	08/02/2024	ISIN	IE00BZ199X65		

# BNY Mellon Mobility Innovation Fund EUR C Acc

NAV (31/01/2025)

EUR 1,64

Patrimonio Netto (Mln)

245,91 USD

(31/12/2024)