

# Robeco SDG Credit Income DH EUR Capitalisation

## Categoria Morningstar™

Obbligazionari Flessibili Globali - EUR  
Hedged

## Benchmark Morningstar

Morningstar Global Core Bond GR Hedged  
EUR  
Usato nel Report

## Benchmark Dichiarato

Not Benchmarked

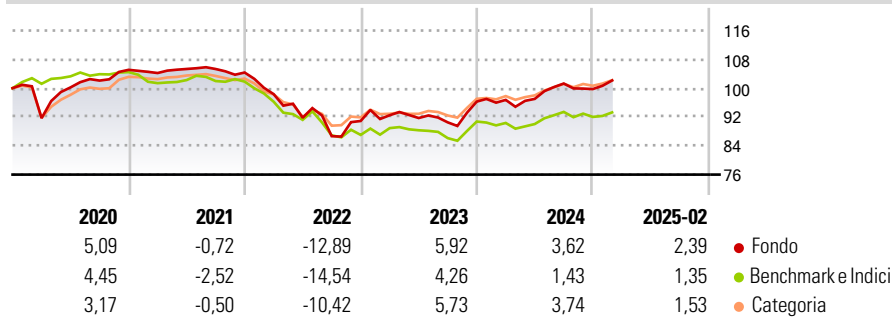
## Morningstar Rating™

★★★

### Obiettivo d'Investimento Dichiarato

The Fund currently gains its investment exposure predominantly through its investment in the Underlying Fund. The Underlying Fund is an actively managed fund that has the flexibility to invest in all fixed income segments and to utilise a broad range of fixed income securities.

### Rendimenti



### Misure di Rischio

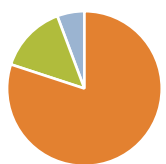
3Y Alpha	3,25	3Y Sharpe Ratio	-0,19
3Y Beta	1,16	3Y Std Dev	7,86
3Y R-Squared	82,97	3Y Risk	+Med
3Y Info Ratio	0,75	5Y Risk	+Med
3Y Tracking Error	3,33	10Y Risk	-

Basati su Morningstar Global Core Bond GR Hedged EUR (dove applicabile)

Rend. Cumulati %	Fondo	Bmk	Cat	Rendimenti Trimestrali %	Q1	Q2	Q3	Q4
3-Mesi	1,75	-0,73	-0,04	2025	-	-	-	-
6-Mesi	1,30	-1,47	0,31	2024	0,49	0,30	4,38	-1,51
1-Anno	5,50	2,13	3,65	2023	1,76	-0,84	-1,31	6,36
3-Anni Ann.ti	1,24	-1,75	0,98	2022	-5,74	-6,67	-5,58	4,87
5-Anni Ann.ti	0,63	-2,17	0,40	2021	-0,85	1,07	-0,01	-0,93
10-Anni Ann.ti	-	-	-					

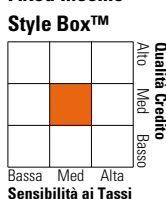
Rendimenti aggiornati al 11/03/2025

### Portafoglio 31/01/2025



Asset Allocation %	Netta
● Azioni	0,00
● Obbligazioni	111,97
● Liquidità	-19,95
● Altro	7,98

### Fixed Income Style Box™



Qualità Credit	Fondo
Duration Effettiva	3,81
Maturity effettiva	4,92
Qualità Credito Media	BB

### Credit Quality %

Credit Quality %	Fond	Credit Quality %	Fond
AAA	8,10	BBB	36,10
AA	4,99	BB	44,16
A	3,12	B	2,06
		Below B	0,64
		Not Rated	0,83

### Titoli principali

Nome	Settore	%
5 Year Treasury Note Future...	—	58,14
2 Year Treasury Note Future...	—	11,68
10 Year Treasury Note Future...	—	7,62
United States Treasury Bills...	—	1,53
Germany (Federal Republic...	—	1,37
Cellnex Telecom S.A.U 0.75%	—	1,08
United States Treasury Bills...	—	1,02
Coventry Building Society...	—	0,98
Aptiv PLC / Aptiv Global...	—	0,97
New York Life Global Funding...	—	0,95
% Primi 10 Titoli sul Patrimonio		85,34
Numero Complessivo di Titoli Azionari		0
Numero Complessivo di Titoli Obbligazionari		253

### Fixed Income Sector Weightings %

Settore	Fondo
🏛️ Governativo	42,02
🏢 Societario	77,64
🏠 Cartolarizzazioni	5,91
🏘️ Enti Locali	0,00
🏦 Liquidità ed equivalenti	-25,79
📄 Derivati	0,21

### Coupon Range %

Coupon Range	Fondo
0 coupon	1,63
Da 0 a 4 cedole	25,13
Da 4 a 6 cedole	42,20
Da 6 a 8 cedole	21,63
Da 8 a 10 cedole	8,90
Da 10 a 12 cedole	0,51
Oltre 12 cedole	0,00

### Scadenze %

Scadenza	Fondo
da 1 a 3	7,29
da 3 a 5	13,31
da 5 a 7	12,17
da 7 a 10	5,50
da 10 a 15	4,78
da 15 a 20	0,52
da 20 a 30	3,68
oltre 30	0,93

### Anagrafica

Società di Gestione	Robeco Institutional Asset Management BV	Patrimonio Classe (Mln)	30,94 EUR	Investimento Min. Ingresso	-
Telefono	+31 10 2241224	Domicilio	LUSSEMBURGO	Investimento Min. Successivo	-
Web	www.robeco.com	Valuta del Fondo	EUR	T.E.R.	1,22%
Data di Partenza	17/12/2019	UCITS	Si	Spese correnti	1,21%
Nome del Gestore	-	Inc/Acc	Acc	Commissione di incentivo	-
Data Inizio Gestione	20/04/2018	ISIN	LU2091212550		
NAV (11/03/2025)	EUR 102,42				
Patrimonio Netto (Mln)	1.711,74 USD				

(31/01/2025)