

VisionFund - Europe Core A-EUR Accumulating

Categoria Morningstar™

Azionari Europa Large Cap Blend

Benchmark Morningstar

Morningstar Developed Europe Target
Market Exposure NR EUR
Usato nel Report

Benchmark Dichiarato

MSCI Europe NR EUR

Morningstar Rating™

★★★

Obiettivo d'Investimento Dichiarato

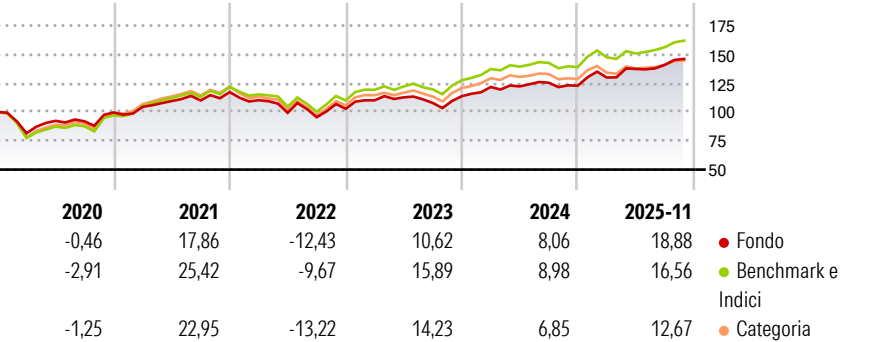
The objective of this Sub-Fund is to outperform its benchmark index through active exposure to European equities over a full market cycle. The Sub-Fund is classified in the Article 8(1) SFDR category as it promotes a combination of ESG characteristics. Environmental, social and governance (ESG) criteria are one of the elements on which management focuses, as described in greater detail in the pre-contractual appendix, required by Commission Delegated Regulation (EU) 2022/1288 of 6 April 2022 supplementing the SFDR and which is set out in section 28 of the Prospectus.

Misure di Rischio

3Y Alpha	-1,14	3Y Sharpe Ratio	0,81
3Y Beta	0,98	3Y Std Dev	9,83
3Y R-Squared	94,48	3Y Risk	Med
3Y Info Ratio	-0,64	5Y Risk	-Med
3Y Tracking Error	2,32	10Y Risk	-

Basati su Morningstar Developed Europe Target Market Exposure NR EUR (dove applicabile)


Rendimenti



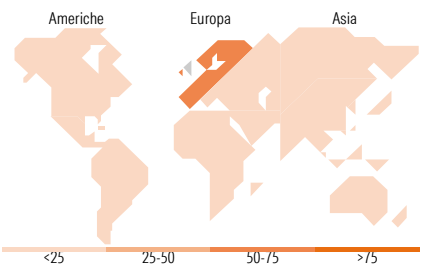
Rend. Cumulati %	Fondo	Bmk	Cat	Rendimenti Trimestrali %	Q1	Q2	Q3	Q4
3-Mesi	7,03	6,49	5,17	2025	5,76	5,74	2,61	-
6-Mesi	10,05	10,49	7,54	2024	7,07	0,41	2,60	-2,03
1-Anno	22,12	18,97	14,63	2023	7,20	2,31	-4,31	5,41
3-Anni Ann.ti	13,09	14,41	12,50	2022	-6,03	-9,94	-3,85	7,63
5-Anni Ann.ti	8,63	11,34	9,38	2021	4,87	4,91	0,45	6,65
10-Anni Ann.ti	-	-	-					

Rendimenti aggiornati al 19/12/2025

Portafoglio 31/10/2025



Style Box Azionaria	Mkt Cap %	Fondo
Capitaliz. Large Mid Small	Giant	43,99
Value Blend Growth Stile	Large	35,04
	Medium	19,20
	Small	1,78
	Micro	0,00
	Capitalizzazione media di mercato	Fondo
	Ave Mkt Cap EUR	46.918,93



Titoli principali		
Nome	Settore	%
ASML Holding NV	🏢	4,42
Roche Holding AG	🏥	2,72
Nestle SA	🍽️	2,66
Novartis AG Registered Shares	🏥	2,57
Rolls-Royce Holdings PLC	⚙️	2,23
Sanofi SA	🏥	2,10
TotalEnergies SE	🔥	1,91
Schneider Electric SE	⚙️	1,91
UBS Group AG Registered Shares	🏦	1,90
Barclays PLC	🏦	1,85
% Primi 10 Titoli sul Patrimonio		24,28
Numero Complessivo di Titoli Azionari		119
Numero Complessivo di Titoli Obbligazionari		0

Distribuzione Settoriale %		Fondo
Ciclico		36,92
🏭 Materie Prime		5,36
🛒 Beni di Consumo Ciclici		9,06
🏦 Finanza		21,74
🏠 Immobiliare		0,76
Sensibile		36,44
📞 Telecomunicazioni		3,56
⚡ Energia		4,89
⚙️ Beni Industriali		18,31
💻 Tecnologia		9,68
Difensivo		26,64
🏢 Beni Difensivi		9,33
🏥 Salute		12,81
💡 Servizi di Pubblica Utilità		4,50

Ripartizione Geografica %		Fondo
America		4,88
Stati Uniti		4,84
Canada		0,00
America Latina e Centrale		0,04
Europa		95,12
Regno Unito		24,28
Europa Occidentale - Euro		52,73
Europa Occidentale - Non Euro		18,12
Europa dell'Est		0,00
Africa		0,00
Medio Oriente		0,00
Asia		0,00
Giappone		0,00
Australasia		0,00
Asia - Paesi Sviluppati		0,00
Asia - Emergente		0,00

Anagrafica

Società di Gestione	MFS International (UK) Limited	Patrimonio Classe (Mln)	44,08 EUR	Investimento Min. Ingresso	1 Quota
Telefono	-	Domicilio	LUSSEMBURGO	Investimento Min. Successivo	-
Web	-	Valuta del Fondo	EUR	T.E.R.	1,66%
Data di Partenza	12/12/2019	UCITS	Si	Spese correnti	1,70%
Nome del Gestore	Gabrielle Gourney	Inc/Acc	Acc	Commissione di incentivo	0,00%
Data Inizio Gestione	07/02/2020	ISIN	LU2050438881		
NAV (19/12/2025)	EUR 151,85				

VisionFund - Europe Core A-EUR Accumulating

Patrimonio Netto (Mln)	298,74 EUR
(31/10/2025)	