

Fidelity Funds - FIRST All Country World Fund A-DIST-USD

Categoria Morningstar™

Azionari Internazionali Large Cap Blend

Benchmark Morningstar

Morningstar Global Target Market
Exposure NR USD
Usato nel Report

Benchmark Dichiarato

MSCI ACWI NR USD

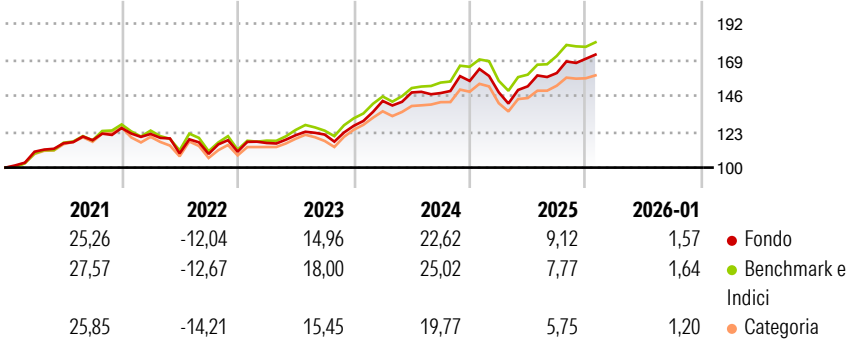
Morningstar Rating™

★★★

Obiettivo d'Investimento Dichiarato

The fund aims to achieve capital growth over the long term. The fund invests at least 70% of its assets, in equities of companies in developed and emerging markets anywhere in the world. The fund may also invest in money market instruments on an ancillary basis.

Rendimenti



Misure di Rischio

3Y Alpha	-0,72	3Y Sharpe Ratio	1,00
3Y Beta	0,96	3Y Std Dev	10,68
3Y R-Squared	90,52	3Y Risk	Med
3Y Info Ratio	-0,45	5Y Risk	Med
3Y Tracking Error	3,37	10Y Risk	-

Basati su Morningstar Global Target Market Exposure NR USD (dove applicabile)

Rend. Cumulati %

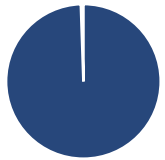
	Fondo	Bmk	Cat
3-Mesi	3,93	2,49	2,67
6-Mesi	10,24	10,59	8,39
1-Anno	6,53	6,88	3,15
3-Anni Ann.ti	13,51	15,35	11,81
5-Anni Ann.ti	10,52	11,45	8,91
10-Anni Ann.ti	-	-	-

Rendimenti aggiornati al 11/02/2026

Rendimenti

	Q1	Q2	Q3	Q4
Trimestrali %				
2026	-	-	-	-
2025	-4,66	2,57	5,58	5,69
2024	12,53	3,81	-0,26	5,24
2023	5,00	4,31	0,35	4,60
2022	-3,02	-10,21	-0,30	1,32

Portafoglio 31/12/2025



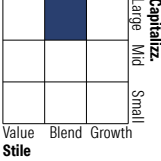
Asset Allocation %

- Azioni
- Obbligazioni
- Liquidità
- Altro

Netta

99,47
0,15
0,38
0,00

Style Box Azionaria

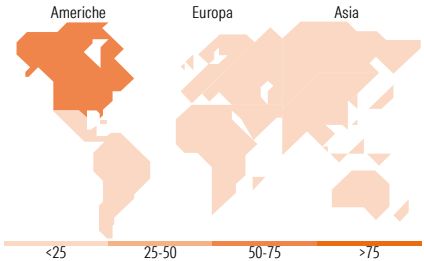


Mkt Cap %

Giant	42,50
Large	29,25
Medium	20,66
Small	7,26
Micro	0,33

Capitalizzazione media di mercato

Ave Mkt Cap USD	167.753,34
-----------------	------------



Titoli principali

Nome	Settore	%
NVIDIA Corp	🖥️	5,81
Alphabet Inc Class A	📱	4,75
Microsoft Corp	💻	4,06
Taiwan Semiconductor...	🏭	3,55
Samsung Electronics Co Ltd	🏭	3,10
Amazon.com Inc	📦	2,94
Morgan Stanley	🏦	2,63
Apple Inc	📱	2,53
Bristol-Myers Squibb Co	🏥	2,36
Boston Scientific Corp	🏥	2,11
% Primi 10 Titoli sul Patrimonio		33,84
Numero Complessivo di Titoli Azionari		70
Numero Complessivo di Titoli Obbligazionari		0

Distribuzione Settoriale %

	Fondo
Ciclico	29,80
Materie Prime	3,97
Beni di Consumo Ciclici	10,63
Finanza	15,20
Immobiliare	-
Sensibile	52,46
Telecomunicazioni	8,50
Energia	2,20
Beni Industriali	7,76
Tecnologia	34,00
Difensivo	17,73
Beni Difensivi	5,56
Salute	9,60
Servizi di Pubblica Utilità	2,57

Ripartizione Geografica %

	Fondo
America	65,19
Stati Uniti	62,80
Canada	2,40
America Latina e Centrale	0,00
Europa	15,61
Regno Unito	2,86
Europa Occidentale - Euro	9,89
Europa Occidentale - Non Euro	1,57
Europa dell'Est	0,00
Africa	1,29
Medio Oriente	0,00
Asia	19,20
Giappone	6,64
Australasia	0,96
Asia - Paesi Sviluppati	7,91
Asia - Emergente	3,69

Anagrafica

Società di Gestione	Fidelity (FIL Inv Mgmt (Lux) S.A.)	Patrimonio Classe (Mln)	12,75 USD	Investimento Min. Ingresso	2.500 USD
Telefono	+ 352 250 404 2400	Domicilio	LUSSEMBURGO	Investimento Min. Successivo	1.000 USD
Web	www.fidelity-international.com	Valuta del Fondo	USD	T.E.R.	1,91%
Data di Partenza	16/12/2019	UCITS	Si	Spese correnti	1,92%
Nome del Gestore	Matt Jones	Inc/Acc	Inc	Commissione di incentivo	-
Data Inizio Gestione	04/12/2014	ISIN	LU0267386448		
NAV (11/02/2026)	USD 37,63				

Fidelity Funds - FIRST All Country World Fund A-DIST-USD

Patrimonio Netto (Mln)	510,76 USD
(31/12/2025)	