

# Baillie Gifford Worldwide Positive Change Fund Class A USD Acc

## Categoria Morningstar™

Azionari Internazionali Large Cap Growth

## Benchmark Morningstar

Morningstar Global Growth Target Market

Exposure NR USD

Usato nel Report

## Benchmark Dichiarato

MSCI ACWI NR USD

## Morningstar Rating™

★★

### Obiettivo d'Investimento Dichiarato

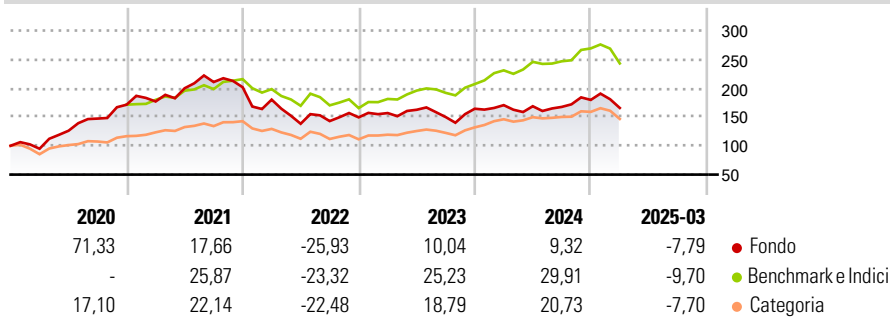
The investment objectives of the Fund are to produce capital growth over the long term and to contribute towards a more sustainable and inclusive world by investing primarily in the equities of companies whose products and/or services make a positive social and/or environmental impact. The Fund may also invest in other transferable securities, money market instruments, cash and cash equivalents.

### Misure di Rischio

3Y Alpha	-9,11	3Y Sharpe Ratio	-0,18
3Y Beta	1,08	3Y Std Dev	19,57
3Y R-Squared	82,33	3Y Risk	+Med
3Y Info Ratio	-1,04	5Y Risk	Alto
3Y Tracking Error	9,27	10Y Risk	-

Basati su Morningstar Global Growth Target Market Exposure NR USD (dove applicabile)

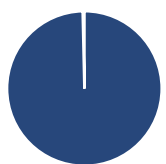
### Rendimenti



Rend. Cumulati %	Fondo	Bmk	Cat	Rendimenti Trimestrali %	Q1	Q2	Q3	Q4
3-Mesi	-	-18,27	-15,32	2025	-7,79	-	-	-
6-Mesi	-	-12,13	-10,67	2024	3,77	-1,10	-0,68	7,25
1-Anno	-	-1,77	-3,93	2023	4,99	3,68	-7,82	9,66
3-Anni Ann.ti	-	4,57	2,04	2022	-10,65	-23,25	3,32	4,55
5-Anni Ann.ti	-	10,38	8,51	2021	3,21	13,01	5,39	-4,28
10-Anni Ann.ti	-	-	-					

Rendimenti aggiornati al 17/04/2025

### Portafoglio 31/01/2025



Asset Allocation %	Netta
Azioni	100,36
Obbligazioni	0,00
Liquidità	-0,36
Altro	0,00

### Style Box

#### Azionaria

Value	Blend	Growth	Style
Small	Mid	Large	Capitalizz.

Value Blend Growth

Small Mid Large Capitalizz.

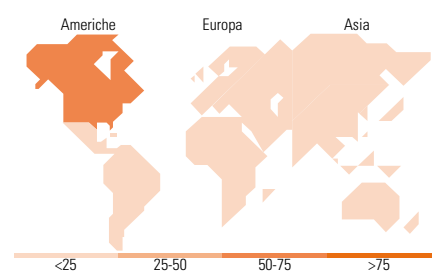
Style

### Mkt Cap %

Mkt Cap %	Fondo
Giant	42,58
Large	19,41
Medium	28,92
Small	7,14
Micro	1,96

### Capitalizzazione media di mercato

Capitalizzazione media di mercato	Fondo
Ave Mkt Cap USD	61.611,12



Ripartizione Geografica %	Fondo
<b>America</b>	<b>63,42</b>
Stati Uniti	47,78
Canada	6,34
America Latina e Centrale	9,30
<b>Europa</b>	<b>15,47</b>
Regno Unito	0,98
Europa Occidentale - Euro	9,73
Europa Occidentale - Non Euro	4,77
Europa dell'Est	0,00
Africa	0,00
Medio Oriente	0,00
<b>Asia</b>	<b>21,10</b>
Giappone	0,00
Australasia	0,00
Asia - Paesi Sviluppati	13,64
Asia - Emergente	7,47

### Titoli principali

Nome	Settore	%
Taiwan Semiconductor...	7,88	
MercadoLibre Inc	6,57	
Shopify Inc Registered Shs...	5,73	
ASML Holding NV	5,05	
Duolingo Inc	4,98	
Autodesk Inc	4,55	
Alnylam Pharmaceuticals Inc	4,17	
Microsoft Corp	3,97	
HDFC Bank Ltd	3,80	
Ecolab Inc	3,76	
% Primi 10 Titoli sul Patrimonio	50,46	
Numero Complessivo di Titoli Azionari	34	
Numero Complessivo di Titoli Obbligazionari	0	

### Distribuzione Settoriale %

Distribuzione Settoriale %	Fondo
<b>Ciclico</b>	<b>27,12</b>
Materie Prime	6,55
Beni di Consumo Ciclici	10,35
Finanza	10,22
Immobiliare	-
<b>Sensibile</b>	<b>53,98</b>
Telecomunicazioni	2,23
Energia	-
Beni Industriali	12,07
Tecnologia	39,69
<b>Difensivo</b>	<b>18,90</b>
Beni Difensivi	1,04
Salute	17,86
Servizi di Pubblica Utilità	-

### Anagrafica

Società di Gestione	Baillie Gifford Investment Management (Europe) Limited	Patrimonio Classe (Mln)	15,62 USD	Investimento Min. Ingresso	1.000 USD
Telefono	-	Domicilio	IRLANDA	Investimento Min. Successivo	-
Web	-	Valuta del Fondo	USD	T.E.R.	1,58%
Data di Partenza	13/12/2019	UCITS	Si	Spese correnti	1,58%
Nome del Gestore	-	Inc/Acc	Acc	Commissione di incentivo	-
Data Inizio Gestione	08/05/2018	ISIN	IE00BK70ZP28		
NAV (17/04/2025)	USD 15,74				

# Baillie Gifford Worldwide Positive Change Fund Class A USD Acc

Patrimonio Netto (Mln) 1.326,20 USD

(31/01/2025)