

Baillie Gifford Worldwide Emerging Markets Leading Companies Fund Class A USD

Categoria Morningstar™
Acc Paesi Emergenti

Benchmark Morningstar
Morningstar Emerging Markets Target
Market Exposure NR USD
Usato nel Report

Benchmark Dichiarato
MSCI EM NR USD

Morningstar Rating™
★★

Obiettivo d'Investimento Dichiarato

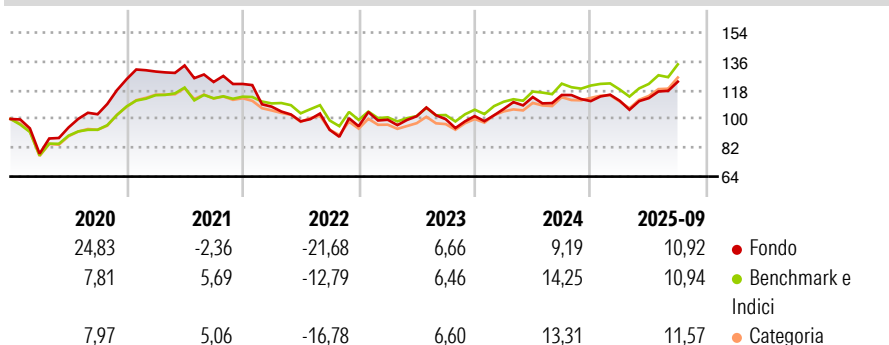
The investment objective of the Fund is to maximise the total return through investment primarily in a portfolio of companies deriving a substantial part of their income from, or having a substantial proportion of their assets located in, one or more Emerging Market Countries. It is not proposed to concentrate investments in any one country, market or sector.

Misure di Rischio

3Y Alpha	-2,14	3Y Sharpe Ratio	0,50
3Y Beta	1,14	3Y Std Dev	15,25
3Y R-Squared	91,66	3Y Risk	Alto
3Y Info Ratio	-0,16	5Y Risk	Alto
3Y Tracking Error	5,62	10Y Risk	-

Basati su Morningstar Emerging Markets Target Market Exposure NR USD (dove applicabile)

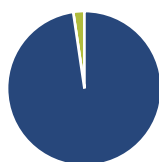
Rendimenti



Rend. Cumulati %	Fondo	Bmk	Cat	Rendimenti Trimestrali %	Q1	Q2	Q3	Q4
3-Mesi	7,89	8,96	8,64	2025	0,16	1,49	9,11	-
6-Mesi	23,84	25,04	24,68	2024	4,40	6,95	1,16	-3,34
1-Anno	7,38	12,30	11,96	2023	4,26	2,21	-1,81	1,93
3-Anni Ann.ti	10,62	11,86	11,19	2022	-11,63	-8,53	-5,38	2,40
5-Anni Ann.ti	2,60	7,13	6,00	2021	3,84	2,92	-7,73	-0,99
10-Anni Ann.ti	-	-	-					

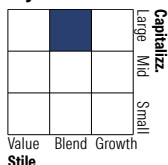
Rendimenti aggiornati al 17/10/2025

Portafoglio 31/08/2025



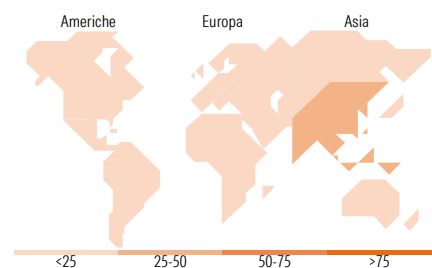
Asset Allocation %	Netta
● Azioni	97,67
● Obbligazioni	0,00
● Liquidità	2,33
● Altro	0,00

Style Box Azionaria



Mkt Cap %	Fondo
Giant	68,80
Large	19,55
Medium	9,00
Small	1,85
Micro	0,80

Capitalizzazione media di mercato	Fondo
Ave Mkt Cap USD	74.532,66



Titoli principali

Nome	Settore	%
Taiwan Semiconductor...	Microelettronica	9,48
Samsung Electronics Co Ltd	Informatica	8,45
Tencent Holdings Ltd	Informatica	4,87
Naspers Ltd Class N	Informatica	4,35
MercadoLibre Inc	Informatica	4,11
Ping An Insurance (Group)...	Assicurazione	3,75
Reliance Industries Ltd	Industria	3,05
HDFC Bank Ltd	Banca	3,01
First Quantum Minerals Ltd	Industria	2,81
Sea Ltd ADR	Trasporti	2,59
% Primi 10 Titoli sul Patrimonio		46,47
Numero Complessivo di Titoli Azionari		49
Numero Complessivo di Titoli Obbligazionari		0

Distribuzione Settoriale %

Distribuzione Settoriale %	Fondo
Ciclico	56,91
Materie Prime	5,07
Beni di Consumo Ciclici	28,41
Finanza	23,42
Immobiliare	-
Sensibile	40,85
Telecomunicazioni	7,42
Energia	4,64
Beni Industriali	2,91
Tecnologia	25,88
Difensivo	2,25
Beni Difensivi	2,25
Salute	-
Servizi di Pubblica Utilità	-

Ripartizione Geografica %

Ripartizione Geografica %	Fondo
America	24,14
Stati Uniti	3,12
Canada	2,88
America Latina e Centrale	18,14
Europa	6,24
Regno Unito	0,00
Europa Occidentale - Euro	0,00
Europa Occidentale - Non Euro	0,00
Europa dell'Est	1,79
Africa	4,45
Medio Oriente	0,00
Asia	69,62
Giappone	0,00
Australasia	0,00
Asia - Paesi Sviluppati	25,45
Asia - Emergente	44,16

Anagrafica

Società di Gestione	Baillie Gifford Investment Management (Europe) Limited	Patrimonio Classe (Mln)	3,82 USD	Investimento Min. Ingresso	1.000 USD
		(17/10/2025)		Investimento Min. Successivo	-
		Domicilio	IRLANDA	T.E.R.	1,60%
Telefono	-	Valuta del Fondo	USD	Spese correnti	1,60%
Web	-	UCITS	Si	Commissione di incentivo	-
Data di Partenza	13/12/2019	Inc/Acc	Acc		
Nome del Gestore	-	ISIN	IE00BK70X580		
Data Inizio Gestione	30/11/2019				
NAV (17/10/2025)	USD 13,20				

Baillie Gifford Worldwide Emerging Markets Leading Companies Fund Class A USD

Patrimonio Netto (Mln)

256,28 USD

Acc
