

Natixis International Funds (Lux) I - Mirova Thematic AI & Robotics RE/A (H-EUR)

Categoria Morningstar™

Azionari Altri Settori

Benchmark Morningstar
Not Categorized
Usato nel Report
Benchmark Dichiarato

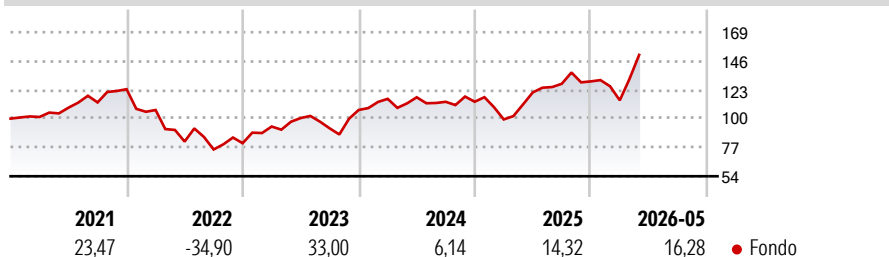
MSCI ACWI NR EUR

Morningstar Rating™

Senza rating

Obiettivo d'Investimento Dichiarato

The investment objective of the fund is long-term growth of capital through an investment process systematically including Environmental, Social and Governance ("ESG") considerations.

Rendimenti

Misure di Rischio

3Y Alpha	-	3Y Sharpe Ratio	0,64
3Y Beta	-	3Y Std Dev	21,65
3Y R-Squared	-	3Y Risk	-
3Y Info Ratio	-	5Y Risk	-
3Y Tracking Error	-	10Y Risk	-

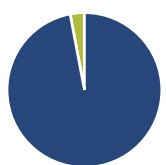
Rend. Cumulati %

Periodo	Rendimento (%)
3-Mesi	25,25
6-Mesi	13,74
1-Anno	29,59
3-Anni Ann.ti	14,27
5-Anni Ann.ti	6,90
10-Anni Ann.ti	-

Rendimenti aggiornati al 22/06/2026

Rendimenti

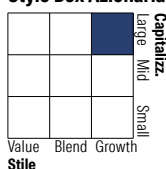
Periodo	Q1	Q2	Q3	Q4
2026	-11,65	-	-	-
2025	-12,43	21,66	5,73	1,49
2024	8,29	1,08	-3,08	0,04
2023	16,56	7,20	-8,19	15,93
2022	-13,44	-23,57	-7,75	6,66

Portafoglio 30/04/2026

Asset Allocation %

Azioni	97,03
Obbligazioni	0,00
Liquidità	2,97
Altro	0,00

Netta

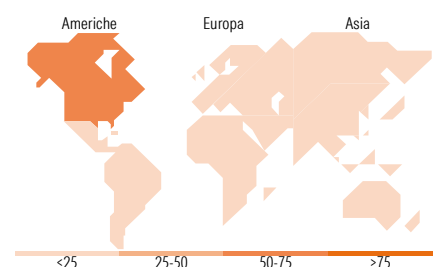
Netta	97,03
Obbligazioni	0,00
Liquidità	2,97
Altro	0,00

Style Box Azionaria

Mkt Cap %

Capitalizzazione	Fondo (%)
Giant	47,25
Large	29,79
Medium	14,32
Small	7,23
Micro	1,41

Capitalizzazione media di mercato

Ave Mkt Cap USD	203.614,96
-----------------	------------


Titoli principali

Nome	Settore	%
NVIDIA Corp	📠	8,91
Alphabet Inc Class A	📠	6,38
Taiwan Semiconductor...	📠	5,74
Cadence Design Systems Inc	📠	4,99
Synopsys Inc	📠	4,77
Advanced Micro Devices Inc	📠	4,53
Broadcom Inc	📠	4,18
Microsoft Corp	📠	3,57
Snowflake Inc Ordinary Shares	📠	3,56
Intuitive Surgical Inc	🏠	3,52
% Primi 10 Titoli sul Patrimonio		50,14
Numero Complessivo di Titoli Azionari		32
Numero Complessivo di Titoli Obbligazionari		0

Distribuzione Settoriale %

Settore	Fondo (%)
Ciclico	0,00
Materie Prime	-
Beni di Consumo Ciclici	-
Finanza	-
Immobiliare	-
Sensibile	94,96
Telecomunicazioni	6,57
Energia	-
Beni Industriali	8,96
Tecnologia	79,42
Difensivo	5,04
Beni Difensivi	-
Salute	5,04
Servizi di Pubblica Utilità	-

Ripartizione Geografica %

Regione	Fondo (%)
America	71,35
Stati Uniti	71,35
Canada	0,00
America Latina e Centrale	0,00
Europa	13,68
Regno Unito	0,00
Europa Occidentale - Euro	13,68
Europa Occidentale - Non Euro	0,00
Europa dell'Est	0,00
Africa	0,00
Medio Oriente	0,00
Asia	14,97
Giappone	8,20
Australasia	0,00
Asia - Paesi Sviluppati	6,76
Asia - Emergente	0,00

Anagrafica

Società di Gestione	Natixis Investment Managers International	Patrimonio Classe (Mln)	0,57 EUR	Investimento Min. Ingresso	-
Telefono	+33 1 78408000	Domicilio	LUSSEMBURGO	Investimento Min. Successivo	-
Web	www.im.natixis.com	Valuta del Fondo	EUR	T.E.R.	2,60%
Data di Partenza	16/03/2020	UCITS	Si	Spese correnti	2,65%
Nome del Gestore	-	Inc/Acc	Acc	Commissione di incentivo	-
Data Inizio Gestione	05/02/2019	ISIN	LU1951199022		
NAV (22/06/2026)	EUR 285,53				
Patrimonio Netto (Mln)	948,52 USD				

(30/04/2026)

[See disclosures for more details](#)

© 2026 Morningstar Italia. Tutti i diritti sono riservati. Le informazioni qui contenute: (1) sono proprietà di Morningstar, (2) non possono essere copiate, (3) non costituiscono consiglio di investimento; (4) sono fornite con scopi informativi; (5) sono ritenute attendibili da Morningstar che, pertanto, ne garantisce il maggior grado di accuratezza e completezza possibile, fatto salvo il caso in cui queste Le siano state fornite in modo errato e/o non completo dalle relative società prodotte; (6) sono estratte dai dati del fondo disponibili e riferiti a date temporali diverse. Morningstar non è responsabile per qualunque danno o perdita derivante da qualunque uso delle informazioni e chi visiona tali informazioni sarà responsabile dell'uso che andrà a farne. Non vi è naturalmente garanzia alcuna che i risultati del passato trovino un riscontro nel futuro.