

Mirova Funds - Mirova Europe Sustainable Equity Fund RE/D (EUR)

Categoria Morningstar™  
Azionari Europa Mid Cap

Benchmark Morningstar  
Morningstar Developed Europe Target  
Market Exposure NR EUR  
Usato nel Report

Benchmark Dichiarato  
MSCI Europe NR EUR

Morningstar Rating™  
Senza rating

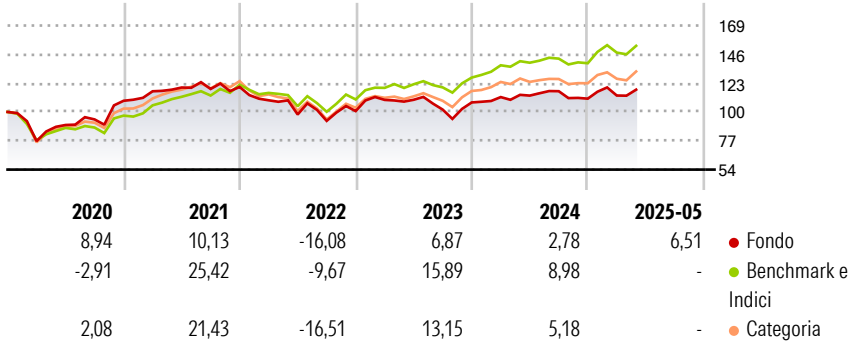
Obiettivo d'Investimento Dichiarato

L'obiettivo d'investimento del Comparto consiste nel sovraperformare l'MSCI Europe Index con dividendi netti reinvestiti in euro nel corso del periodo d'investimento minimo suggerito di 5 anni, attraverso investimenti in azioni di società le cui attività siano correlate a tematiche di investimento sostenibili. L'MSCI Europe Dividend Net reinvested in euro Index è rappresentativo dei mercati azionari europei. La Politica di investimento del Comparto, in conformità alla Direttiva OICVM, consiste nell'investire in titoli azionari europei di società che sviluppino prodotti o servizi al fine di risolvere problematiche chiave in materia di sostenibilità in relazione alle 8 principali tematiche di sostenibilità: energia, mobilità, edilizia e...

Misure di Rischio

3Y Alpha	-8,35	3Y Sharpe Ratio	0,07
3Y Beta	1,16	3Y Std Dev	16,48
3Y R-Squared	92,48	3Y Risk	-
3Y Info Ratio	-1,58	5Y Risk	-
3Y Tracking Error	5,01	10Y Risk	-
Basati su Morningstar Developed Europe Target Market Exposure NR EUR (dove applicabile)			


Rendimenti



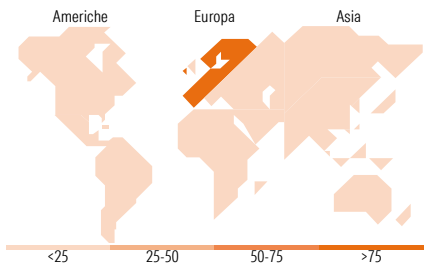
Rend. Cumulati %	Fondo	Bmk	Cat
3-Mesi	-2,00	5,82	5,17
6-Mesi	2,39	11,41	7,86
1-Anno	1,44	16,53	12,49
3-Anni Ann.ti	5,34	13,15	9,66
5-Anni Ann.ti	5,15	12,13	7,59
10-Anni Ann.ti	-	-	-
Rendimenti aggiornati al 18/06/2025			

Rendimenti Trimestrali %	Q1	Q2	Q3	Q4
2026	-	-	-	-
2025	2,28	-	-	-
2024	3,98	1,05	3,09	-5,11
2023	8,87	0,11	-7,15	5,61
2022	-8,88	-10,39	-5,16	8,38

Portafoglio 31/12/2025



Style Box Azionaria	Mkt Cap %	Fondo
Giant	50,72	
Large	40,27	
Medium	8,54	
Small	0,47	
Micro	0,00	
Capitalizzazione media di mercato		Fondo
Ave Mkt Cap EUR		65.254,48



Titoli principali		
Nome	Settore	%
ASML Holding NV	🖨️	4,59
Siemens AG	⚙️	4,56
Iberdrola SA	💡	4,10
KBC Groupe NV	🏦	3,76
Allianz SE	🏠	3,71
SAP SE	💻	3,40
Intesa Sanpaolo	🏦	3,35
Deutsche Telekom AG	📶	3,14
Air Liquide SA	🏭	2,82
Halma PLC	⚙️	2,82
% Primi 10 Titoli sul Patrimonio		36,24
Numero Complessivo di Titoli Azionari		52
Numero Complessivo di Titoli Obbligazionari		0

Distribuzione Settoriale %		Fondo
🔄 Ciclico		31,92
🏭 Materie Prime		7,50
🛒 Beni di Consumo Ciclici		5,34
🏦 Finanza		17,55
🏠 Immobiliare		1,53
🌐 Sensibile		43,31
📶 Telecomunicazioni		3,22
🏠 Energia		-
⚙️ Beni Industriali		26,50
💻 Tecnologia		13,59
🛡️ Difensivo		24,77
🛡️ Beni Difensivi		2,94
🏥 Salute		13,63
💡 Servizi di Pubblica Utilità		8,20

Ripartizione Geografica %		Fondo
America		0,00
Stati Uniti		0,00
Canada		0,00
America Latina e Centrale		0,00
Europa		100,00
Regno Unito		14,16
Europa Occidentale - Euro		76,86
Europa Occidentale - Non Euro		8,99
Europa dell'Est		0,00
Africa		0,00
Medio Oriente		0,00
Asia		0,00
Giappone		0,00
Australasia		0,00
Asia - Paesi Sviluppati		0,00
Asia - Emergente		0,00

Anagrafica

Società di Gestione	Natixis Investment Managers International	Patrimonio Classe (Mln)	0,00 EUR	Investimento Min. Ingresso	-
Telefono	+33 1 78408000	(18/06/2025)		Investimento Min. Successivo	-
Web	www.im.natixis.com	Domicilio	LUSSEMBURGO	T.E.R.	-
Data di Partenza	15/11/2019	Valuta del Fondo	EUR	Spese correnti	2,45%
Nome del Gestore	-	UCITS	Si	Commissione di incentivo	-
		Inc/Acc	Inc		

# Mirova Funds - Mirova Europe Sustainable Equity Fund RE/D (EUR)

Data Inizio Gestione	29/11/2023	ISIN	LU0914731434
NAV <sup>(18/06/2025)</sup>	EUR 118,61		
Patrimonio Netto (Mln)	562,89 EUR		
<sup>(31/12/2025)</sup>			