

# Mirova Funds - Mirova Euro Green and Sustainable Corporate Bond Fund RE/D

**Categoria Morningstar™**  
**(EUR)**  
Obbligazionario Corporate EUR

**Benchmark Morningstar**  
Morningstar Eurozone Corporate Bond GR  
EUR  
Usato nel Report

**Benchmark Dichiarato**  
Bloomberg Euro Corp TR EUR

**Morningstar Rating™**  
Senza rating

## Obiettivo d'Investimento Dichiarato

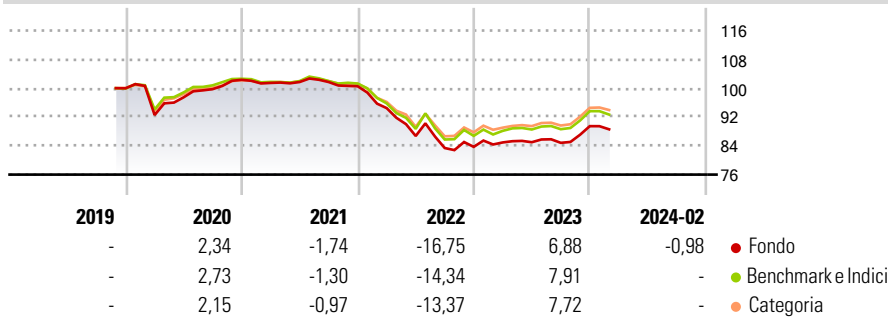
L'obiettivo d'investimento del Comparto consiste nel sovraperformare il Barclays Capital Euro Aggregate Corporate Index mediante investimenti in obbligazioni societarie denominate in euro che soddisfino i criteri "ESG" (ambientali, sociali e di governo aziendale) nel corso del periodo d'investimento minimo suggerito di 3 anni. Il Barclays Capital Euro Aggregate Corporate Index è rappresentativo dell'universo di reddito fisso delle obbligazioni denominate in euro emesse da emittenti privati con rating pari ad almeno BBB- o Baa3.

## Misure di Rischio

3Y Alpha	-1,61	3Y Sharpe Ratio	-0,86
3Y Beta	0,95	3Y Std Dev	6,35
3Y R-Squared	97,82	3Y Risk	-
3Y Info Ratio	-1,40	5Y Risk	-
3Y Tracking Error	0,97	10Y Risk	-

Basati su Morningstar Eurozone Corporate Bond GR EUR (dove applicabile)

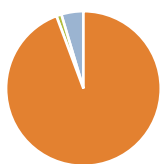
## Rendimenti



Rend. Cumulati %	Fondo	Bmk	Cat	Rendimenti Trimestrali %	Q1	Q2	Q3	Q4
3-Mesi	-0,19	1,64	1,61	2025	-	-	-	-
6-Mesi	4,61	2,48	2,55	2024	-	-	-	-
1-Anno	4,53	5,43	5,39	2023	1,48	0,06	-0,19	5,46
3-Anni Ann.ti	-4,24	-0,04	0,25	2022	-6,05	-8,19	-3,85	0,39
5-Anni Ann.ti	-	-0,56	-0,22	2021	-0,84	0,25	-0,01	-1,15
10-Anni Ann.ti	-	-	-					

Rendimenti aggiornati al 19/03/2024

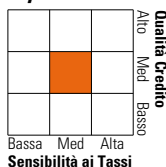
## Portafoglio 31/12/2024



Asset Allocation %	Netta
● Azioni	0,00
● Obbligazioni	94,32
● Liquidità	1,06
● Altro	4,62

## Fixed Income

### Style Box™



	Fondo
Duration Effettiva	-
Maturity effettiva	5,07
Qualità Credito Media	BBB

## Credit Quality %

Fond	Credit Quality %	Fond	Credit Quality %
0	0	0	0
AAA	0,00	BBB	49,17
AA	2,70	BB	5,01
A	37,51	B	0,03
		Below B	0,00
		Not Rated	5,58

## Titoli principali

Nome	Settore	%
Ostrum SRI Cash Plus I (C) EUR	—	1,56
SpareBank 1 Sor-Norge ASA	—	1,54
Mirova Euro High Yld Sus Bd...	—	1,35
Mirova Euro Short Term Sust...	—	1,27
Ceska Sportelna AS	—	1,23
Smith & Nephew PLC 4.565%	—	1,09
SBAB Bank AB (publ)	—	1,02
National Grid PLC 3.875%	—	0,99
Wabtec Transportation...	—	0,99
Medtronic Global Holdings...	—	0,97
% Primi 10 Titoli sul Patrimonio		12,03
Numero Complessivo di Titoli Azionari		0
Numero Complessivo di Titoli Obbligazionari		313

## Fixed Income Sector Weightings %

	Fondo
🏛️ Governativo	3,27
🏠 Societario	95,69
🏢 Cartolarizzazioni	0,01
🏘️ Enti Locali	0,00
🏦 Liquidità ed equivalenti	1,09
📄 Derivati	-0,06
<b>Coupon Range %</b>	<b>Fondo</b>
0 coupon	0,97
Da 0 a 4 cedole	64,08
Da 4 a 6 cedole	31,85
Da 6 a 8 cedole	2,52
Da 8 a 10 cedole	0,57
Da 10 a 12 cedole	0,01
Oltre 12 cedole	0,00

## Scadenze %

	Fondo
da 1 a 3	20,19
da 3 a 5	24,41
da 5 a 7	20,24
da 7 a 10	15,23
da 10 a 15	10,15
da 15 a 20	3,72
da 20 a 30	1,89
oltre 30	0,95

## Anagrafica

Società di Gestione	Mirova	Patrimonio Classe (Mln)	0,31 EUR	Investimento Min. Ingresso	-
Telefono	-	(19/03/2024)	-	Investimento Min. Successivo	-
Web	www.mirova.com	Domicilio	LUSSEMBURGO	T.E.R.	-
Data di Partenza	15/11/2019	Valuta del Fondo	EUR	Spese correnti	1,65%
Nome del Gestore	-	UCITS	Si	Commissione di incentivo	-
Data Inizio Gestione	01/12/2018	Inc/Acc	Inc		
NAV (19/03/2024)	EUR 87,27	ISIN	LU0914734297		
Patrimonio Netto (Mln)	624,94 EUR				

(31/12/2024)