

# Mirova Euro Green And Sustainable Bond Fund RE/D (EUR)

**Categoria Morningstar™**

Obbligazionari Diversificati EUR

**Benchmark Morningstar**

Morningstar Eurozone Core Bond GR EUR

Usato nel Report

**Benchmark Dichiarato**

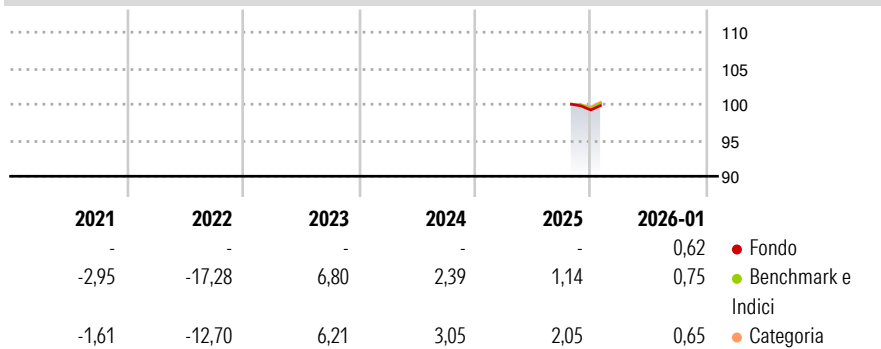
Bloomberg Euro Agg 500MM TR EUR

**Morningstar Rating™**

Senza rating

**Obiettivo d'Investimento Dichiarato**

The investment objective of the Sub-Fund is to invest in bonds that generate environmental and/or social benefits provided that such sustainable investment do not significantly harm any of the sustainable objectives as defined by EU Law and that the selected issuers follow good governance practices.


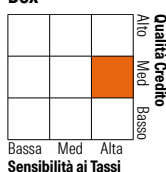
**Rendimenti**

**Misure di Rischio**

3Y Alpha	-	3Y Sharpe Ratio	-
3Y Beta	-	3Y Std Dev	-
3Y R-Squared	-	3Y Risk	-
3Y Info Ratio	-	5Y Risk	-
3Y Tracking Error	-	10Y Risk	-

Basati su Morningstar Eurozone Core Bond GR EUR (dove applicabile)

Rend. Cumulati %	Fondo	Bmk	Cat	Rendimenti Trimestrali %	Q1	Q2	Q3	Q4
3-Mesi	0,32	0,50	0,61	2026	-	-	-	-
6-Mesi	-	1,36	1,42	2025	-	-	-	-
1-Anno	-	1,93	2,12	2024	-	-	-	-
3-Anni Ann.ti	-	3,22	3,36	2023	-	-	-	-
5-Anni Ann.ti	-	-2,02	-0,88	2022	-	-	-	-
10-Anni Ann.ti	-	-	-					

Rendimenti aggiornati al 11/02/2026

**Portafoglio 31/01/2026**

**Fixed Income Style**
**Box™**


Sensibilità ai Tassi

**Fondo**
**Credit Quality %**
**Fond**
**Credit Quality %**
**Fond**

	Fond	Credit Quality %	Fond
AAA	14,07	BBB	43,97
AA	6,84	BB	4,24
A	27,12	B	0,00
		Below B	0,00
		Not Rated	3,76

**Titoli principali**

Nome	Settore	%
Italy (Republic Of) 4%	—	8,12
Germany (Federal Republic...	—	6,83
Italy (Republic Of) 4%	—	6,41
Spain (Kingdom of) 1%	—	6,00
Mirova Euro High Yld Sus Bd...	—	2,11
International Development...	—	1,83
Austria (Republic of) 1.85%	—	1,56
Romania (Republic Of) 5.625%	—	1,52
Italy (Republic Of) 1.5%	—	1,49
Belgium (Kingdom Of) 1.25%	—	1,48
% Primi 10 Titoli sul Patrimonio		37,37
Numero Complessivo di Titoli Azionari		0
Numero Complessivo di Titoli Obbligazionari		186

**Fixed Income Sector Weightings %**
**Fondo**

Governativo	57,56
Societario	38,63
Cartolarizzazioni	2,08
Enti Locali	0,00
Liquidità ed equivalenti	1,73
Derivati	0,00

**Coupon Range %**
**Fondo**

0 coupon	9,33
Da 0 a 4 cedole	74,90
Da 4 a 6 cedole	14,62
Da 6 a 8 cedole	1,03
Da 8 a 10 cedole	0,11
Da 10 a 12 cedole	0,00
Oltre 12 cedole	0,00

**Scadenze %**
**Fondo**

da 1 a 3	4,71
da 3 a 5	22,31
da 5 a 7	30,83
da 7 a 10	20,48
da 10 a 15	6,93
da 15 a 20	8,55
da 20 a 30	4,22
oltre 30	1,20

**Anagrafica**

Società di Gestione	Natixis Investment Managers International	Patrimonio Classe (Mln)	0,01 EUR	Investimento Min. Ingresso	-
Telefono	+33 1 78408000	(11/02/2026)		Investimento Min. Successivo	-
Web	www.im.natixis.com	Domicilio	LUSSEMBURGO	T.E.R.	-
Data di Partenza	15/11/2019	Valuta del Fondo	EUR	Spese correnti	1,65%
Nome del Gestore	Marc Briand	UCITS	Si	Commissione di incentivo	-
Data Inizio Gestione	14/10/2013	Inc/Acc	Inc		
NAV (11/02/2026)	EUR 91,86	ISIN	LU0914735005		
Patrimonio Netto (Mln)	883,73 EUR				

(31/01/2026)