

# JSS Equity - All China I USD Acc

## Categoria Morningstar™

Azionari Cina

## Benchmark Morningstar

Morningstar China Target Market Exposure

NR USD

Usato nel Report

## Benchmark Dichiarato

MSCI China All Shares NR USD

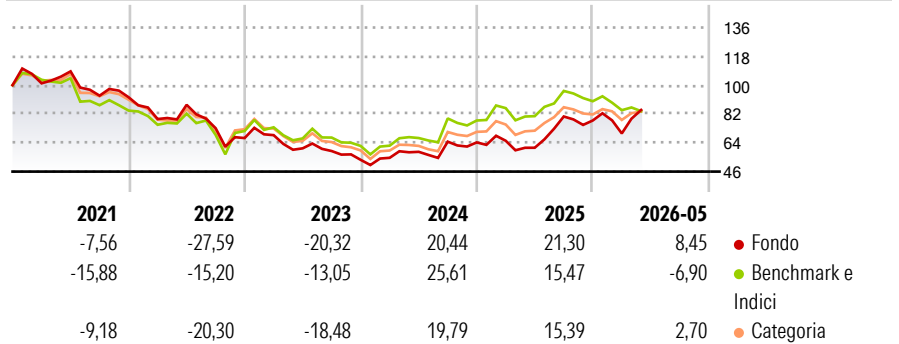
## Morningstar Rating™

★★★

### Obiettivo d'Investimento Dichiarato

The investment objective of the fund is to achieve long-term capital growth by investing in companies in China and other investments permitted under the investment policy. The Reference Currency of the Sub-Fund is the US dollar (USD).

### Rendimenti



### Misure di Rischio

3Y Alpha	4,58	3Y Sharpe Ratio	0,49
3Y Beta	0,92	3Y Std Dev	22,95
3Y R-Squared	74,47	3Y Risk	+Med
3Y Info Ratio	0,32	5Y Risk	Med
3Y Tracking Error	12,41	10Y Risk	-

Basati su Morningstar China Target Market Exposure NR USD (dove applicabile)

### Rend. Cumulati %

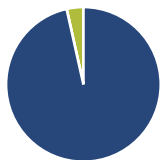
	Fondo	Bmk	Cat
3-Mesi	12,74	-5,75	-2,78
6-Mesi	9,43	-8,06	-2,02
1-Anno	36,78	0,97	9,67
3-Anni Ann.ti	11,36	6,64	5,89
5-Anni Ann.ti	-3,82	-3,59	-5,28
10-Anni Ann.ti	-	-	-

Rendimenti aggiornati al 09/06/2026

### Rendimenti

	Q1	Q2	Q3	Q4
Trimestrali %				
2026	-10,41	-	-	-
2025	1,58	-6,68	32,06	-3,10
2024	2,39	6,83	10,89	-0,70
2023	2,73	-11,97	-2,80	-9,35
2022	-14,72	11,25	-16,62	-8,47

### Portafoglio 31/05/2026



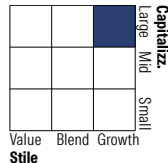
#### Asset Allocation %

- Azioni
- Obbligazioni
- Liquidità
- Altro

#### Netta

96,51  
0,00  
3,49  
0,00

#### Style Box Azionaria

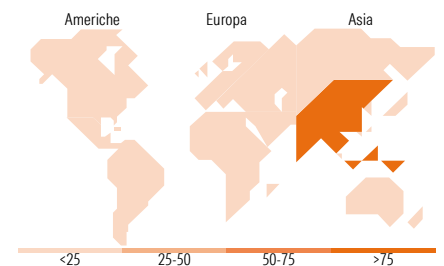


#### Mkt Cap %

Fondo	57,97
Giant	31,08
Large	9,68
Medium	1,28
Small	0,00
Micro	0,00

#### Capitalizzazione media di mercato

Fondo	42.707,86
Ave Mkt Cap USD	6



### Titoli principali

Nome	Settore	%
Zhongji Innolight Co Ltd...	8,80	
GigaDevice Semiconductor Inc...	7,95	
Tencent Holdings Ltd	5,98	
Yantai Jereh Oilfield...	5,31	
Contemporary Amperex...	4,89	
Zijin Mining Group Co Ltd...	4,77	
Alibaba Group Holding Ltd...	3,35	
NAURA Technology Group Co...	3,20	
Baidu Inc	2,80	
Precision Tsugami (China)...	2,53	
% Primi 10 Titoli sul Patrimonio	49,59	
Numero Complessivo di Titoli Azionari	65	
Numero Complessivo di Titoli Obbligazionari	0	

### Distribuzione Settoriale %

	Fondo
<b>Ciclico</b>	<b>24,15</b>
Materie Prime	12,77
Beni di Consumo Ciclici	5,08
Finanza	6,29
Immobiliare	-
<b>Sensibile</b>	<b>71,89</b>
Telecomunicazioni	9,97
Energia	5,51
Beni Industriali	20,70
Tecnologia	35,72
<b>Difensivo</b>	<b>3,96</b>
Beni Difensivi	-
Salute	3,96
Servizi di Pubblica Utilità	-

### Ripartizione Geografica %

	Fondo
<b>America</b>	<b>1,28</b>
Stati Uniti	1,28
Canada	0,00
America Latina e Centrale	0,00
<b>Europa</b>	<b>0,00</b>
Regno Unito	0,00
Europa Occidentale - Euro	0,00
Europa Occidentale - Non Euro	0,00
Europa dell'Est	0,00
Africa	0,00
Medio Oriente	0,00
<b>Asia</b>	<b>98,72</b>
Giappone	0,00
Australasia	0,00
Asia - Paesi Sviluppati	0,00
Asia - Emergente	98,72

### Anagrafica

Società di Gestione	J. Safra Sarasin Fund Management (Luxembourg) S.A.	Patrimonio Classe (Mln)	7,98 USD	Investimento Min. Ingresso	-
Telefono	-	Domicilio	LUSSEMBURGO	Investimento Min. Successivo	-
Web	www.jsafrasahasin.com/	Valuta del Fondo	USD	T.E.R.	-
Data di Partenza	17/12/2019	UCITS	Si	Spese correnti	1,27%
Nome del Gestore	Richard Pan	Inc/Acc	Acc	Commissione di incentivo	-
Data Inizio Gestione	17/12/2019	ISIN	LU1900874097		
NAV (09/06/2026)	USD 130,33				

See disclosures for more details

© 2026 Morningstar Italia. Tutti i diritti sono riservati. Le informazioni qui contenute: (1) sono proprietà di Morningstar, (2) non possono essere copiate, (3) non costituiscono consiglio di investimento; (4) sono fornite con scopi informativi; (5) sono ritenute attendibili da Morningstar che, pertanto, ne garantisce il maggior grado di accuratezza e completezza possibile, fatto salvo il caso in cui queste Le siano state fornite in modo errato e/o non completo dalle relative società prodotte; (6) sono estratte dai dati del fondo disponibili e riferiti a date temporali diverse. Morningstar non è responsabile per qualunque danno o perdita derivante da qualunque uso delle informazioni e chi visiona tali informazioni sarà responsabile dell'uso che andrà a farne. Non vi è naturalmente garanzia alcuna che i risultati del passato trovino un riscontro nel futuro.

# JSS Equity - All China I USD Acc

Patrimonio Netto (Mln) 234,23 USD

(31/05/2026)