

# JSS Equity - All China P CHF Acc

## Categoria Morningstar™

Azionari Cina

## Benchmark Morningstar

Morningstar China Target Market Exposure

NR USD

Usato nel Report

## Benchmark Dichiarato

MSCI China All Shares NR USD

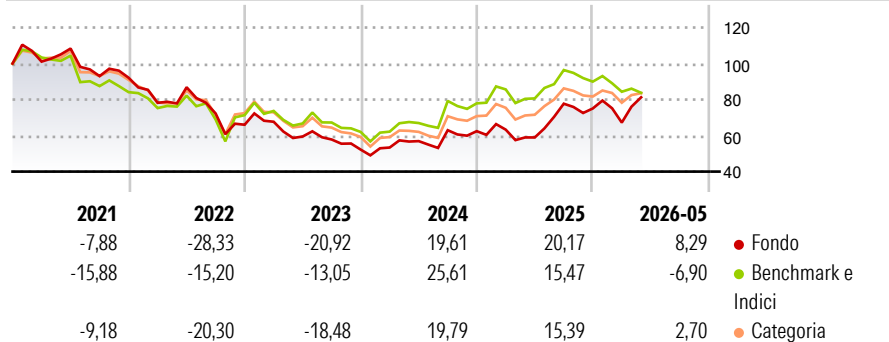
## Morningstar Rating™

★★★

### Obiettivo d'Investimento Dichiarato

The investment objective of the fund is to achieve long-term capital growth by investing in companies in China and other investments permitted under the investment policy. The Reference Currency of the Sub-Fund is the US dollar (USD).

### Rendimenti



### Misure di Rischio

3Y Alpha	3,81	3Y Sharpe Ratio	0,46
3Y Beta	0,92	3Y Std Dev	23,10
3Y R-Squared	74,68	3Y Risk	+Med
3Y Info Ratio	0,25	5Y Risk	-Med
3Y Tracking Error	12,40	10Y Risk	-

Basati su Morningstar China Target Market Exposure NR USD (dove applicabile)

### Rend. Cumulati %

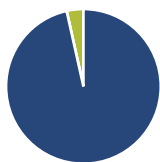
	Fondo	Bmk	Cat
3-Mesi	12,52	-5,75	-2,78
6-Mesi	9,03	-8,06	-2,02
1-Anno	35,49	0,97	9,67
3-Anni Ann.ti	10,54	6,64	5,89
5-Anni Ann.ti	-4,53	-3,59	-5,28
10-Anni Ann.ti	-	-	-

Rendimenti aggiornati al 09/06/2026

### Rendimenti

	Q1	Q2	Q3	Q4
2026	-10,43	-	-	-
2025	1,36	-6,86	31,82	-3,43
2024	2,23	6,64	10,66	-0,85
2023	2,52	-12,13	-2,79	-9,70
2022	-15,12	11,04	-16,77	-8,64

### Portafoglio 31/05/2026



#### Asset Allocation %

- Azioni
- Obbligazioni
- Liquidità
- Altro

#### Netta

96,51  
0,00  
3,49  
0,00

#### Style Box Azionaria

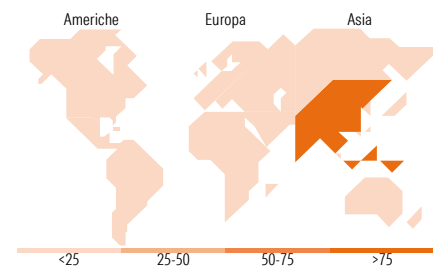


#### Mkt Cap %

Giant	57,97
Large	31,08
Medium	9,68
Small	1,28
Micro	0,00

#### Capitalizzazione media di mercato

Ave Mkt Cap USD	42.707,86
-----------------	-----------



### Titoli principali

Nome	Settore	%
Zhongji Innolight Co Ltd...	☑	8,80
GigaDevice Semiconductor Inc...	☑	7,95
Tencent Holdings Ltd	☑	5,98
Yantai Jereh Oilfield...	☑	5,31
Contemporary Amperex...	☑	4,89
Zijin Mining Group Co Ltd...	☑	4,77
Alibaba Group Holding Ltd...	☑	3,35
NAURA Technology Group Co...	☑	3,20
Baidu Inc	☑	2,80
Precision Tsugami (China)...	☑	2,53
% Primi 10 Titoli sul Patrimonio		49,59
Numero Complessivo di Titoli Azionari		65
Numero Complessivo di Titoli Obbligazionari		0

### Distribuzione Settoriale %

	Fondo
<b>Ciclico</b>	<b>24,15</b>
Materie Prime	12,77
Beni di Consumo Ciclici	5,08
Finanza	6,29
Immobiliare	-
<b>Sensibile</b>	<b>71,89</b>
Telecomunicazioni	9,97
Energia	5,51
Beni Industriali	20,70
Tecnologia	35,72
<b>Difensivo</b>	<b>3,96</b>
Beni Difensivi	-
Salute	3,96
Servizi di Pubblica Utilità	-

### Ripartizione Geografica %

	Fondo
<b>America</b>	<b>1,28</b>
Stati Uniti	1,28
Canada	0,00
America Latina e Centrale	0,00
<b>Europa</b>	<b>0,00</b>
Regno Unito	0,00
Europa Occidentale - Euro	0,00
Europa Occidentale - Non Euro	0,00
Europa dell'Est	0,00
Africa	0,00
Medio Oriente	0,00
<b>Asia</b>	<b>98,72</b>
Giappone	0,00
Australasia	0,00
Asia - Paesi Sviluppati	0,00
Asia - Emergente	98,72

### Anagrafica

Società di Gestione	J. Safra Sarasin Fund Management (Luxembourg) S.A.	Patrimonio Classe (Mln)	9,88 CHF	Investimento Min. Ingresso	-
Telefono	-	Domicilio	LUSSEMBURGO	Investimento Min. Successivo	-
Web	www.jsafrasahrasin.com/	Valuta del Fondo	USD	T.E.R.	-
Data di Partenza	17/12/2019	UCITS	Si	Spese correnti	2,01%
Nome del Gestore	Richard Pan	Inc/Acc	Acc	Commissione di incentivo	-
Data Inizio Gestione	17/12/2019	ISIN	LU1965940353		
NAV (09/06/2026)	CHF 100,98				

See disclosures for more details

© 2026 Morningstar Italia. Tutti i diritti sono riservati. Le informazioni qui contenute: (1) sono proprietà di Morningstar, (2) non possono essere copiate, (3) non costituiscono consiglio di investimento; (4) sono fornite con scopi informativi; (5) sono ritenute attendibili da Morningstar che, pertanto, ne garantisce il maggior grado di accuratezza e completezza possibile, fatto salvo il caso in cui queste Le siano state fornite in modo errato e/o non completo dalle relative società prodotte; (6) sono estratte dai dati del fondo disponibili e riferiti a date temporali diverse. Morningstar non è responsabile per qualunque danno o perdita derivante da qualunque uso delle informazioni e chi visiona tali informazioni sarà responsabile dell'uso che andrà a farne. Non vi è naturalmente garanzia alcuna che i risultati del passato trovino un riscontro nel futuro.

# JSS Equity - All China P CHF Acc

Patrimonio Netto (Mln) 234,23 USD

(31/05/2026)