

JSS Equity - All China P USD Dis

Categoria Morningstar™

Azionari Cina

Benchmark Morningstar

Morningstar China Target Market Exposure

NR USD

Usato nel Report

Benchmark Dichiarato

MSCI China All Shares NR USD

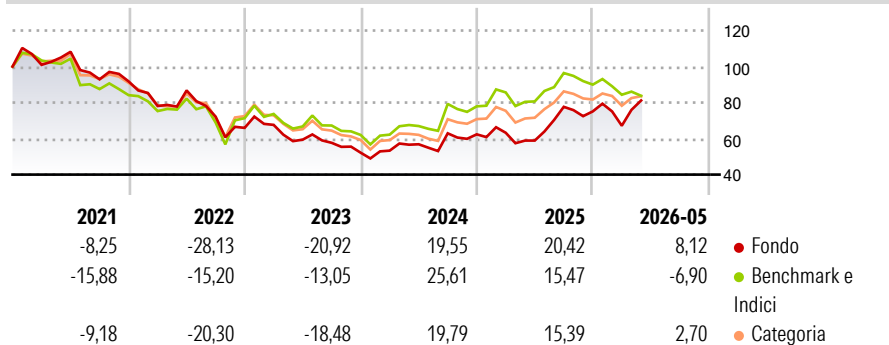
Morningstar Rating™

★★★

Obiettivo d'Investimento Dichiarato

The investment objective of the fund is to achieve long-term capital growth by investing in companies in China and other investments permitted under the investment policy. The Reference Currency of the Sub-Fund is the US dollar (USD).

Rendimenti



Misure di Rischio

3Y Alpha	3,84	3Y Sharpe Ratio	0,46
3Y Beta	0,92	3Y Std Dev	22,93
3Y R-Squared	74,46	3Y Risk	+Med
3Y Info Ratio	0,25	5Y Risk	-Med
3Y Tracking Error	12,40	10Y Risk	-

Basati su Morningstar China Target Market Exposure NR USD (dove applicabile)

Rend. Cumulati %

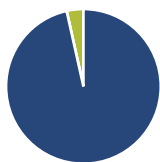
	Fondo	Bmk	Cat
3-Mesi	30,30	-7,53	0,22
6-Mesi	22,43	-12,99	-3,85
1-Anno	51,55	-3,98	9,17
3-Anni Ann.ti	14,84	5,74	6,34
5-Anni Ann.ti	-3,08	-5,47	-6,09
10-Anni Ann.ti	-	-	-

Rendimenti aggiornati al 25/06/2026

Rendimenti

	Q1	Q2	Q3	Q4
Trimestrali %				
2026	-10,57	-	-	-
2025	1,41	-6,86	31,81	-3,28
2024	2,22	6,64	10,68	-0,90
2023	2,53	-12,14	-2,97	-9,53
2022	-14,87	11,04	-16,77	-8,64

Portafoglio 31/05/2026



Asset Allocation %

- Azioni
- Obbligazioni
- Liquidità
- Altro

Netta

96,51
0,00
3,49
0,00

Style Box Azionaria

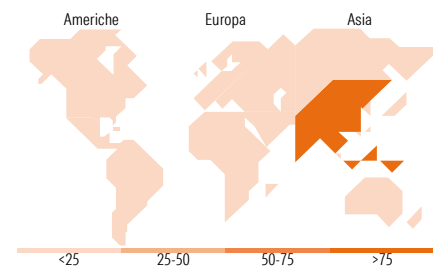


Mkt Cap %

Giant	57,97
Large	31,08
Medium	9,68
Small	1,28
Micro	0,00

Capitalizzazione media di mercato

Ave Mkt Cap USD	42.707,86
-----------------	-----------



Titoli principali

Nome	Settore	%
Zhongji Innolight Co Ltd...	Icon	8,80
GigaDevice Semiconductor Inc...	Icon	7,95
Tencent Holdings Ltd	Icon	5,98
Yantai Jereh Oilfield...	Icon	5,31
Contemporary Amperex...	Icon	4,89
Zijin Mining Group Co Ltd...	Icon	4,77
Alibaba Group Holding Ltd...	Icon	3,35
NAURA Technology Group Co...	Icon	3,20
Baidu Inc	Icon	2,80
Precision Tsugami (China)...	Icon	2,53
% Primi 10 Titoli sul Patrimonio		49,59
Numero Complessivo di Titoli Azionari		65
Numero Complessivo di Titoli Obbligazionari		0

Distribuzione Settoriale %

	Fondo
Ciclico	24,15
Materie Prime	12,77
Beni di Consumo Ciclici	5,08
Finanza	6,29
Immobiliare	-
Sensibile	71,89
Telecomunicazioni	9,97
Energia	5,51
Beni Industriali	20,70
Tecnologia	35,72
Difensivo	3,96
Beni Difensivi	-
Salute	3,96
Servizi di Pubblica Utilità	-

Ripartizione Geografica %

	Fondo
America	1,28
Stati Uniti	1,28
Canada	0,00
America Latina e Centrale	0,00
Europa	0,00
Regno Unito	0,00
Europa Occidentale - Euro	0,00
Europa Occidentale - Non Euro	0,00
Europa dell'Est	0,00
Africa	0,00
Medio Oriente	0,00
Asia	98,72
Giappone	0,00
Australasia	0,00
Asia - Paesi Sviluppati	0,00
Asia - Emergente	98,72

Anagrafica

Società di Gestione	J. Safra Sarasin Fund Management (Luxembourg) S.A.	Patrimonio Classe (Mln)	8,41 USD	Investimento Min. Ingresso	-
Telefono	-	Domicilio	LUSSEMBURGO	Investimento Min. Successivo	-
Web	www.jsafrasahrasin.com/	Valuta del Fondo	USD	T.E.R.	2,03%
Data di Partenza	17/12/2019	UCITS	Si	Spese correnti	2,01%
Nome del Gestore	Richard Pan	Inc/Acc	Inc	Commissione di incentivo	-
Data Inizio Gestione	17/12/2019	ISIN	LU1900873792		
NAV (25/06/2026)	USD 135,76				

See disclosures for more details

© 2026 Morningstar Italia. Tutti i diritti sono riservati. Le informazioni qui contenute: (1) sono proprietà di Morningstar, (2) non possono essere copiate, (3) non costituiscono consiglio di investimento; (4) sono fornite con scopi informativi; (5) sono ritenute attendibili da Morningstar che, pertanto, ne garantisce il maggior grado di accuratezza e completezza possibile, fatto salvo il caso in cui queste Le siano state fornite in modo errato e/o non completo dalle relative società prodotte; (6) sono estratte dai dati del fondo disponibili e riferiti a date temporali diverse. Morningstar non è responsabile per qualunque danno o perdita derivante da qualunque uso delle informazioni e chi visiona tali informazioni sarà responsabile dell'uso che andrà a farne. Non vi è naturalmente garanzia alcuna che i risultati del passato trovino un riscontro nel futuro.

JSS Equity - All China P USD Dis

Patrimonio Netto (Mln) 234,23 USD

(31/05/2026)